

### ESTRATEGIA DE INVERSIÓN

La cartera HORIZONTE 0 AHORRO CORTO PLAZO 50Q50 mantendrá el 100% de sus posiciones de renta fija y liquidez, invirtiendo siempre a través de fondos de inversión. No podrá tener exposición a activos de renta variable. En este caso, aproximadamente el 50% de la cartera estará invertida en fondos seleccionados de gestoras internacionales, mientras el resto se destinará a fondos de inversión gestionados por ARQUIGEST (grupo Arquia Banca).

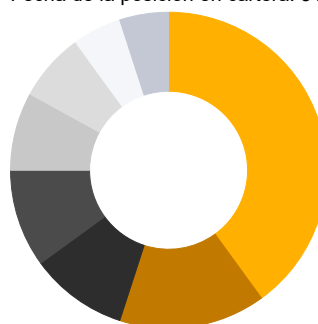
Mayo estuvo marcado por una mejora gradual del sentimiento de mercado, impulsada por las expectativas de desescalada del conflicto en Oriente Medio y la moderación de los precios energéticos. La renta variable desarrollada registró avances generalizados, liderada por Estados Unidos y el sector tecnológico, que continuó beneficiándose del fuerte impulso de la Inteligencia Artificial. El Nasdaq acumuló importantes ganancias (+8%), apoyado además por unos resultados empresariales superiores a lo esperado. En Europa, la reducción de la tensión sobre el petróleo permitió recuperar parte del terreno perdido, destacando el buen comportamiento de Alemania y España (+3%). Japón fue uno de los mercados más destacados del mes (+11%) gracias al protagonismo de las compañías vinculadas a la tecnología. En el plano macroeconómico, la economía estadounidense volvió a mostrar una elevada resiliencia, mientras que la zona euro continuó reflejando una mayor debilidad. La inflación siguió siendo una de las principales preocupaciones para los bancos centrales, con expectativa de subida de tipos este año, especialmente en Europa. Aunque los mercados de renta fija mostraron cierta estabilización al cierre del mes, las expectativas sobre los tipos de interés continúan condicionando el comportamiento de los inversores. En conjunto, mayo concluyó con un tono más constructivo, aunque persisten riesgos asociados a la inflación y al escenario geopolítico. Durante el mes no se realizaron cambios en la cartera.

### POSICIONES EN CARTERA

	ISIN	Peso %	YTD	RET. 12M
Arquia RF Euro Cartera FI	ES0136083005	20,00	0,66	2,15
Arquia Ahorro Corto Plazo Cartera FI	ES0110251016	15,00	0,83	2,17
Arquia Banca RF Flexible Cartera FI	ES0110249010	15,00	1,17	3,35
Candriam Bds Crdt Opps R EUR Cap	LU1120697633	10,00	0,69	2,65
Evli Short Corporate Bond IB	FI4000233242	10,00	0,83	3,07
Santalucía Renta Fija A FI	ES0170138004	8,00	0,94	2,04
DNCA Invest Alpha Bonds N EUR	LU1694789709	7,00	1,56	4,06
Candriam Money Market Euro AAA I Acc	LU0354091901	5,00	0,78	1,90
DPAM L Bonds Emerging Markets Sust W EUR	LU0966596875	5,00	2,73	9,83
WAM Duración 0-3 A FI	ES0176408005	5,00	1,04	2,98

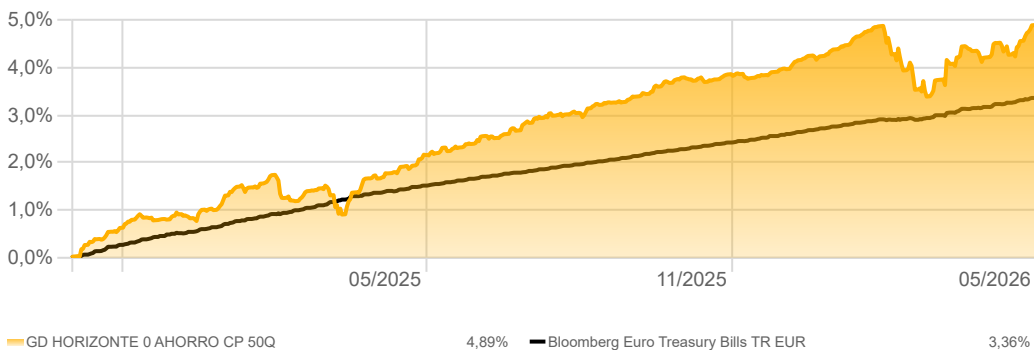
### DISTRIBUCIÓN DE FONDOS POR CATEGORÍAS

Fecha de la posición en cartera: 31/05/2026



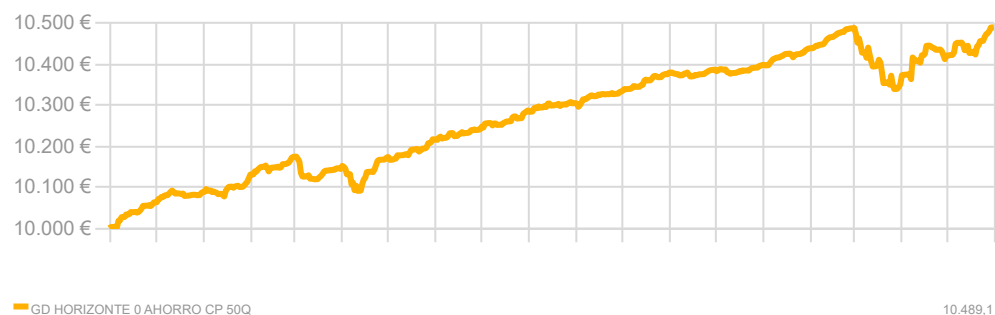
	%
EAA Fund EUR Diversified Bond - Short Term	40,0
EAA Fund EUR Flexible Bond	15,0
EAA Fund Global Flexible Bond - EUR Hedged	10,0
EAA Fund EUR Corporate Bond - Short Term	10,0
EAA Fund EUR Diversified Bond	8,0
EAA Fund Global Flexible Bond	7,0
EAA Fund EUR Money Market - Short Term	5,0
EAA Fund Global Emerging Markets Bond - Local Currency	5,0
<b>Total</b>	<b>100,0</b>

### RENTABILIDAD INICIO



### EVOLUCIÓN DE UNA INVERSIÓN DE 10.000€

Periodo de tiempo: 01/11/2024 a 31/05/2026



### ANÁLISIS DE RENTABILIDAD

	1 mes	3 meses	6 meses	12 meses	YTD
GD HORIZONTE 0 AHORRO CP 50Q	0,66	0,02	0,99	2,67	0,88

### RENTABILIDAD POR MESES

	Ene	Feb	Mar	Abr	May	Jun	Jul	Ago	Sep	Oct	Nov	Dic	Año
2026	0,39	0,47	-1,30	0,67	0,66								0,88
2025	0,42	0,43	-0,29	0,28	0,43	0,24	0,45	0,17	0,27	0,44	0,07	0,11	3,06

ENTIDAD GESTORA: Arquigest SA, SGIIC, NIF A-58073388, inscrita con el nº36 en el Registro de Entidades Gestoras de Instituciones de Inversión Colectiva de la Comisión Nacional del Mercado de Valores (CNMV).

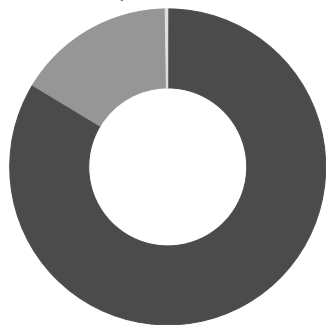
ENTIDAD DEPOSITARIA: Arquia Bank, SA (Arquia Banca), NIF A-08809808, inscrita en el Registro del Banco de España con el nº3183 y autorizada por la Comisión Nacional del Mercado de Valores (CNMV) a prestar servicios de inversión y auxiliares a éstos.

La información actual de este documento podría variar en el futuro, razón por la cual debe tomar en consideración este documento en el momento y fecha de su emisión a no ser que explícitamente se indique lo contrario. En caso de figurar información relativa a divisas, se advierte expresamente al inversor que deberá considerar los posibles incrementos o disminuciones del rendimiento en función de las fluctuaciones monetarias. Cualquier cita a una autoridad competente en este documento no debe inducir a pensar que la misma aprueba o respalda los servicios y productos a los que se refiere. Queda prohibida la reproducción, copia, distribución y difusión, parcial o total, por cualquier medio del presente documento, salvo autorización escrita de Arquia Banca. Todos los derechos reservados.

CARACTERÍSTICAS GENERALES DE LA CARTERA

**DISTRIBUCIÓN DE ACTIVOS**

Fecha de la posición en cartera: 31/05/2026



	%
● Renta Variable	0,1
● Bonos	83,5
● Efectivo	16,1
● Otros	0,3

**ESTADÍSTICAS**

\*Dato anualizado

	Año*
Volatilidad	1,66
Beta	—
Correlación	—
Ratio Sharpe	-0,57
Max Drawdown	-1,42
Tracking Error	—

**Aviso legal:** Los fondos de inversión implican determinados riesgos, que todo inversor debe conocer y constan detallados en el Folleto y en el documento de Datos Fundamentales para el Inversor (DFI), estando ambos documentos a disposición de los inversores en las oficinas de la entidad y en la Comisión Nacional del Mercado de Valores (CNMV). La naturaleza y el alcance de los riesgos dependerá del tipo de fondo, de sus características individuales, y entre otros factores, de la divisa y de los activos en los que se invierta el patrimonio del mismo. Cualquier información relativa a rentabilidades o resultados pasados o rendimientos históricos no son un indicador fidedigno de rentabilidades o resultados futuros. La rentabilidad no está garantizada, y dependerá de las fluctuaciones en los precios del mercado y de otras variables, de tal forma que cabe la posibilidad de pérdida de la inversión inicial realizada.

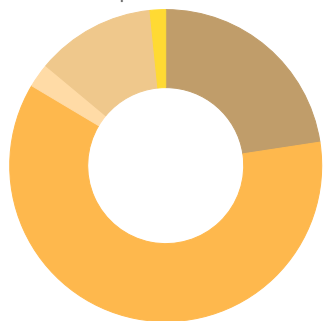
**Duración - calidad cartera**

Duración efectiva	—
Duración modificada	—
Calidad crediticia media	A

**RENTA FIJA**

**DISTRIBUCIÓN POR TIPO DE BONO**

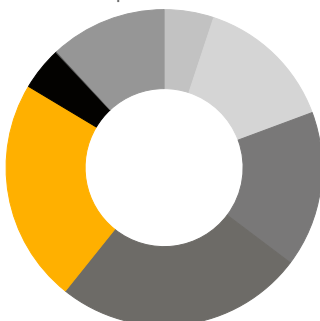
Fecha de la posición en cartera: 31/05/2026



	%
● Government	22,5
● Municipal	0,0
● Corporate	60,8
● Securitized	2,5
● Cash & Equivalents	12,3
● Derivative	1,6
<b>Total</b>	<b>99,7</b>

**DISTRIBUCIÓN POR RATING**

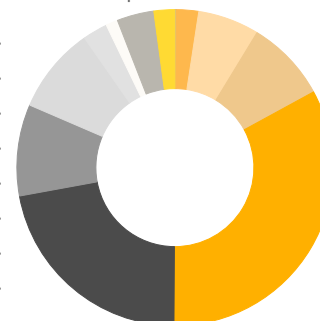
Fecha de la posición en cartera: 31/05/2026



	%
● AAA	5,1
● AA	14,3
● A	15,9
● BBB	25,5
● BB	22,8
● B	4,4
● Below B	0,1
● Not Rated	11,9
<b>Total</b>	<b>100,0</b>

**VENCIMIENTO DE LA CARTERA**

Fecha de la posición en cartera: 31/05/2026



	%
● 1-7 Day	0,0
● 8-30 Day	0,2
● 31-90 Day	2,3
● 91-182 Day	6,3
● 183-364 Day	8,3
● 1-3 Yr	33,1
● 3-5 Yr	22,0
● 5-7 Yr	9,4
● 7-10 Yr	8,8
● 10-15 Yr	2,6
● 15-20 Yr	1,2
● 20-30 Yr	3,8
● 30+ Yr	2,1