



Informe de Auditoría de Arquia Bank, S.A. y Sociedades Dependientes

(Junto con las cuentas anuales consolidadas e informe de gestión consolidado de Arquia Bank, S.A. y Sociedades Dependientes correspondientes al ejercicio finalizado el 31.12.2022)



KPMG Auditores, S.L.
Torre Realia
Plaça d'Europa, 41-43
08908 L'Hospitalet de Llobregat
(Barcelona)

Informe de Auditoría de Cuentas Anuales Consolidadas emitido por un Auditor Independiente

A los Accionistas de Arquia Bank, S.A.

INFORME SOBRE LAS CUENTAS ANUALES CONSOLIDADAS

Opinión

Hemos auditado las cuentas anuales consolidadas de Arquia Bank S.A. y sus sociedades dependientes (el Grupo), que comprenden el balance a 31 de diciembre de 2022, la cuenta de resultados, el estado del resultado global, el estado de cambios en el patrimonio neto, el estado de flujos de efectivo y la memoria, todos ellos consolidados, correspondientes al ejercicio terminado en dicha fecha.

En nuestra opinión, las cuentas anuales consolidadas adjuntas expresan, en todos los aspectos significativos, la imagen fiel del patrimonio y de la situación financiera del Grupo a 31 de diciembre de 2022, así como de sus resultados y flujos de efectivo, todos ellos consolidados, correspondientes al ejercicio anual terminado en dicha fecha, de conformidad con el marco normativo de información financiera que resulta de aplicación (que se identifica en la nota 2 de la memoria consolidada) y, en particular, con los principios y criterios contables contenidos en el mismo.

Fundamento de la opinión

Hemos llevado a cabo nuestra auditoría de conformidad con la normativa reguladora de la actividad de auditoría de cuentas vigente en España. Nuestras responsabilidades de acuerdo con dichas normas se describen más adelante en la sección *Responsabilidades del auditor en relación con la auditoría de las cuentas anuales consolidadas* de nuestro informe.

Somos independientes del Grupo de conformidad con los requerimientos de ética, incluidos los de independencia, que son aplicables a nuestra auditoría de las cuentas anuales consolidadas en España, según lo exigido por la normativa reguladora de la actividad de auditoría de cuentas. En este sentido, no hemos prestado servicios distintos a los de la auditoría de cuentas ni han concurrido situaciones o circunstancias que, de acuerdo con lo establecido en la citada normativa reguladora, hayan afectado a la necesaria independencia de modo que se haya visto comprometida.

Consideramos que la evidencia de auditoría que hemos obtenido proporciona una base suficiente y adecuada para nuestra opinión.

Cuestiones clave de la auditoría

Las cuestiones clave de la auditoría son aquellas cuestiones que, según nuestro juicio profesional, han sido de la mayor significatividad en nuestra auditoría de las cuentas anuales consolidadas del periodo actual. Estas cuestiones han sido tratadas en el contexto de nuestra auditoría de las cuentas anuales consolidadas en su conjunto, y en la formación de nuestra opinión sobre éstas, y no expresamos una opinión por separado sobre esas cuestiones.

Deterioro de la cartera de préstamos y anticipos a la clientela

Véase Notas 3.8, 6.1, 6.4 y 12.3 de las cuentas anuales consolidadas

<i>Cuestión clave de la auditoría</i>	<i>Cómo se abordó la cuestión en nuestra auditoría</i>
<p>La cartera de préstamos y anticipos a la clientela del Grupo presenta un saldo neto al 31 de diciembre de 2022 de 820.036 miles de euros, ascendiendo el importe de las coberturas por deterioro constituidas a dicha fecha a 14.674 miles de euros.</p> <p>La clasificación de los activos financieros valorados a coste amortizado a efectos de la estimación de su deterioro se realiza en tres categorías (<i>Stage 1, 2 o 3</i>) en función de si se ha identificado un incremento significativo de riesgo de crédito desde su reconocimiento inicial (<i>stage 2</i>), si dicho activo financiero presenta un deterioro crediticio (<i>stage 3</i>) o si no se dan dichas circunstancias (<i>stage 1</i>). La determinación de esta clasificación por parte del Grupo es un proceso relevante ya que el cálculo de las coberturas por riesgo de crédito varía en función de la categoría en la que se incluya el activo financiero.</p> <p>El Grupo estima el deterioro de valor de la cartera de préstamos y partidas a cobrar en relación con el riesgo de crédito tanto de manera individualizada como colectivamente. Las provisiones individualizadas tienen en consideración las estimaciones de la evolución futura de los negocios y del valor de mercado de las garantías existentes sobre las operaciones crediticias.</p> <p>La estimación de las provisiones colectivas está basada en las soluciones alternativas propuestas por el Banco de España en la normativa aplicable al Grupo. En la determinación de las coberturas por riesgo de crédito, el Grupo tiene en cuenta las garantías reales eficaces. El Grupo aplica las soluciones alternativas propuestas por el Banco de España en la normativa aplicable para la evaluación del importe recuperable de las garantías reales.</p>	<p>Nuestro enfoque de auditoría en relación con la estimación del deterioro por riesgo de crédito de préstamos y anticipos a la clientela realizada por el Grupo ha incluido tanto la evaluación de los controles relevantes vinculados a los procesos de estimación del deterioro por riesgo de crédito de la cartera de activos financieros a coste amortizado, como la realización de diferentes pruebas de detalle sobre dicha estimación.</p> <p>Nuestros procedimientos relativos al entorno de control se han centrado en las siguientes áreas clave:</p> <ul style="list-style-type: none"> - Identificación del marco de gestión de riesgos crediticios y controles relevantes y evaluación de la alineación de las políticas contables del Grupo con la regulación aplicable. - Evaluación de la adecuada clasificación en función de su riesgo de crédito de la cartera de préstamos y anticipos a la clientela conforme a los criterios definidos por el Grupo, especialmente en relación con los criterios establecidos para identificar y clasificación de las operaciones de refinanciación y reestructuración. - Evaluación de los controles relevantes relacionados con el proceso de seguimiento de las operaciones vivas. - Evaluación del diseño e implementación de los controles relevantes sobre la gestión y valoración de las garantías. - Evaluación del proceso de estimación de provisiones por pérdida esperada, tanto individualizadas como colectivas. - Evaluación de la integridad, exactitud y actualización de los datos utilizados y del proceso de control y gestión establecido sobre los mismos.

Deterioro de la cartera de préstamos y anticipos a la clientela
 Véase Notas 3.8, 6.1, 6.4 y 12.3 de las cuentas anuales consolidadas

<i>Cuestión clave de la auditoría</i>	<i>Cómo se abordó la cuestión en nuestra auditoría</i>
<p>La consideración de esta cuestión como clave en nuestra auditoría se basa tanto en la significatividad de la cartera de préstamos y anticipos a la clientela para el Grupo, y por tanto, de su correspondiente cobertura por deterioro, como en la relevancia del proceso de clasificación de estos activos financieros a efectos de la estimación de su deterioro.</p>	<p>Nuestras pruebas de detalle sobre la estimación del deterioro de la cartera de préstamos y anticipos a la clientela han sido, entre otras, las siguientes:</p> <ul style="list-style-type: none"> – En lo que se refiere al deterioro de operaciones individualmente significativas, hemos seleccionado una muestra de la población de riesgos significativos y hemos evaluado la adecuación de su clasificación contable y de su provisión registrada. – En relación con las provisiones por deterioro de valor estimadas colectivamente, hemos evaluado la integridad y exactitud de los saldos de entrada en el proceso, incluyendo el valor recuperable de las garantías reales eficaces y, hemos llevado a cabo una re-ejecución del cálculo realizado por el Grupo. <p>Asimismo, hemos analizado si la información detallada en las notas de la memoria consolidada ha sido preparada de conformidad con los criterios establecidos en el marco de información financiera aplicable al Grupo.</p>

Riesgos asociados a la Tecnología de la Información

<i>Cuestión clave de la auditoría</i>	<i>Cómo se abordó la cuestión en nuestra auditoría</i>
<p>La operativa del Grupo se encuentra soportada por un entorno tecnológico complejo, que debe responder de forma fiable y eficiente a los requerimientos del negocio. Asimismo, la elevada dependencia de estos sistemas en lo relativo al procesamiento de la información financiera y contable del Grupo, hacen que se deba asegurar un correcto funcionamiento de dichos sistemas.</p> <p>En este entorno, es crítico asegurar una adecuada coordinación y homogeneización de la gestión de los riesgos tecnológicos que puedan afectar a los sistemas de información, en áreas tan relevantes como la seguridad de los datos y programas, la operativa de los sistemas o el desarrollo y mantenimiento de aplicaciones y sistemas informáticos utilizados en la elaboración de la información financiera. Por todo ello, hemos considerado los riesgos asociados a la tecnología de información una cuestión clave de nuestra auditoría.</p>	<p>Con la ayuda de nuestros especialistas en sistemas de información hemos realizado pruebas relacionadas con el control interno de los procesos y sistemas que intervienen en la elaboración de la información financiera en los siguientes ámbitos:</p> <ul style="list-style-type: none"> – Entendimiento de los flujos de información e identificación de los controles clave que garantizan el adecuado procesamiento de la información. – Pruebas sobre los automatismos clave que participan en la generación de la información financiera. – Pruebas sobre los controles de aplicación y sistemas relacionados con el acceso y tratamiento de la información y con la configuración de seguridad de dichas aplicaciones y sistemas. – Pruebas sobre los controles de operación, mantenimiento y de desarrollo de aplicaciones y sistemas.



Otra información: Informe de gestión consolidado

La otra información comprende exclusivamente el informe de gestión consolidado del ejercicio 2022 cuya formulación es responsabilidad de los administradores de la Entidad dominante, y no forma parte integrante de las cuentas anuales consolidadas.

Nuestra opinión de auditoría sobre las cuentas anuales consolidadas no cubre el informe de gestión consolidado. Nuestra responsabilidad sobre el informe de gestión consolidado, de conformidad con lo exigido por la normativa reguladora de la actividad de auditoría de cuentas, consiste en evaluar e informar sobre la concordancia del informe de gestión consolidado con las cuentas anuales consolidadas, a partir del conocimiento del Grupo obtenido en la realización de la auditoría de las citadas cuentas, así como evaluar e informar de si el contenido y presentación del informe de gestión consolidado son conformes a la normativa que resulta de aplicación. Si, basándonos en el trabajo que hemos realizado, concluimos que existen incorrecciones materiales, estamos obligados a informar de ello.

Sobre la base del trabajo realizado, según lo descrito en el párrafo anterior, la información que contiene el informe de gestión consolidado concuerda con la de las cuentas anuales consolidadas del ejercicio 2022 y su contenido y presentación son conformes a la normativa que resulta de aplicación.

Responsabilidad de los administradores y de la Comisión Mixta de Auditoría y Riesgos en relación con las cuentas anuales consolidadas

Los administradores de la Entidad dominante son responsables de formular las cuentas anuales consolidadas adjuntas, de forma que expresen la imagen fiel del patrimonio, de la situación financiera y de los resultados consolidados del Grupo, de conformidad con el marco normativo de información financiera aplicable al Grupo en España, y del control interno que consideren necesario para permitir la preparación de cuentas anuales consolidadas libres de incorrección material, debida a fraude o error.

En la preparación de las cuentas anuales consolidadas, los administradores de la Entidad dominante son responsables de la valoración de la capacidad del Grupo para continuar como empresa en funcionamiento, revelando, según corresponda, las cuestiones relacionadas con empresa en funcionamiento y utilizando el principio contable de empresa en funcionamiento excepto si los citados administradores tienen intención de liquidar el Grupo o de cesar sus operaciones, o bien no exista otra alternativa realista.

La comisión mixta de auditoría y riesgos de la Entidad dominante es responsable de la supervisión del proceso de elaboración y presentación de las cuentas anuales consolidadas.

Responsabilidades del auditor en relación con la auditoría de las cuentas anuales consolidadas

Nuestros objetivos son obtener una seguridad razonable de que las cuentas anuales consolidadas en su conjunto están libres de incorrección material, debida a fraude o error, y emitir un informe de auditoría que contiene nuestra opinión.

Seguridad razonable es un alto grado de seguridad pero no garantiza que una auditoría realizada de conformidad con la normativa reguladora de la actividad de auditoría de cuentas vigente en España siempre detecte una incorrección material cuando existe. Las incorrecciones pueden deberse a fraude o error y se consideran materiales si, individualmente o de forma agregada, puede preverse razonablemente que influyan en las decisiones económicas que los usuarios toman basándose en las cuentas anuales consolidadas.

Como parte de una auditoría de conformidad con la normativa reguladora de la actividad de auditoría de cuentas vigente en España, aplicamos nuestro juicio profesional y mantenemos una actitud de escepticismo profesional durante toda la auditoría. También:

- Identificamos y valoramos los riesgos de incorrección material en las cuentas anuales consolidadas, debida a fraude o error, diseñamos y aplicamos procedimientos de auditoría para responder a dichos riesgos y obtenemos evidencia de auditoría suficiente y adecuada para proporcionar una base para nuestra opinión. El riesgo de no detectar una incorrección material debida a fraude es más elevado que en el caso de una incorrección material debida a error, ya que el fraude puede implicar colusión, falsificación, omisiones deliberadas, manifestaciones intencionadamente erróneas, o la elusión del control interno.
- Obtenemos conocimiento del control interno relevante para la auditoría con el fin de diseñar procedimientos de auditoría que sean adecuados en función de las circunstancias, y no con la finalidad de expresar una opinión sobre la eficacia del control interno del Grupo.
- Evaluamos si las políticas contables aplicadas son adecuadas y la razonabilidad de las estimaciones contables y la correspondiente información revelada por los administradores de la Entidad dominante.
- Concluimos sobre si es adecuada la utilización, por los administradores de la Entidad dominante, del principio contable de empresa en funcionamiento y basándonos en la evidencia de auditoría obtenida, concluimos sobre si existe o no una incertidumbre material relacionada con hechos o con condiciones que pueden generar dudas significativas sobre la capacidad del Grupo para continuar como empresa en funcionamiento. Si concluimos que existe una incertidumbre material, se requiere que llamemos la atención en nuestro informe de auditoría sobre la correspondiente información revelada en las cuentas anuales consolidadas o, si dichas revelaciones no son adecuadas, que expresemos una opinión modificada. Nuestras conclusiones se basan en la evidencia de auditoría obtenida hasta la fecha de nuestro informe de auditoría. Sin embargo, los hechos o condiciones futuros pueden ser la causa de que el Grupo deje de ser una empresa en funcionamiento.



- Evaluamos la presentación global, la estructura y el contenido de las cuentas anuales consolidadas, incluida la información revelada, y si las cuentas anuales consolidadas representan las transacciones y hechos subyacentes de un modo que logran expresar la imagen fiel.
- Obtenemos evidencia suficiente y adecuada en relación con la información financiera de las entidades o actividades empresariales dentro del grupo para expresar una opinión sobre las cuentas anuales consolidadas. Somos responsables de la dirección, supervisión y realización de la auditoría del Grupo. Somos los únicos responsables de nuestra opinión de auditoría.

Nos comunicamos con la Comisión Mixta de Auditoría y Riesgos de la Entidad dominante en relación con, entre otras cuestiones, el alcance y el momento de realización de la auditoría planificados y los hallazgos significativos de la auditoría, así como cualquier deficiencia significativa del control interno que identificamos en el transcurso de la auditoría.

También proporcionamos a la Comisión Mixta de Auditoría y Riesgos de la Entidad dominante una declaración de que hemos cumplido los requerimientos de ética aplicables, incluidos los de independencia, y nos hemos comunicado con la misma para informar de aquellas cuestiones que razonablemente puedan suponer una amenaza para nuestra independencia y, en su caso, de las correspondientes salvaguardas.

Entre las cuestiones que han sido objeto de comunicación a la Comisión Mixta de Auditoría y Riesgos de la Entidad dominante, determinamos las que han sido de la mayor significatividad en la auditoría de las cuentas anuales consolidadas del periodo actual y que son, en consecuencia, las cuestiones clave de la auditoría.

Describimos esas cuestiones en nuestro informe de auditoría salvo que las disposiciones legales o reglamentarias prohíban revelar públicamente la cuestión.

INFORME SOBRE OTROS REQUERIMIENTOS LEGALES Y REGLAMENTARIOS

Informe adicional para la Comisión Mixta de Auditoría y Riesgos de la Entidad dominante

La opinión expresada en este informe es coherente con lo manifestado en nuestro informe adicional para la Comisión Mixta de Auditoría y Riesgos de la Entidad dominante de fecha 19 de abril de 2023.



Periodo de contratación

La Junta General Ordinaria de Accionistas celebrada el 29 de septiembre de 2020 nos nombró como auditores del Grupo por un período de tres años, contados a partir del ejercicio finalizado el 31 de diciembre de 2020.

Con anterioridad, fuimos designados por acuerdo de la Asamblea General de Socios de la Entidad dominante para un período inicial y hemos venido realizando el trabajo de auditoría de cuentas de forma ininterrumpida desde el ejercicio finalizado el 31 de diciembre de 2014.

KPMG Auditores, S.L.
Inscrito en el R.O.A.C. nº S0702

Dídac Feliubadaló Prat
Inscrito en el R.O.A.C. nº 23923
19 de abril de 2023


Col·legi
de Censors Jurats
de Comptes
de Catalunya

KPMG

2023 Núm. 20/23/05675

IMPORT COL·LEGAL: 96,00 EUR

Informe d'auditoria de comptes subjecte
a la normativa d'auditoria de comptes
espanyola o internacional



**Cuentas anuales consolidadas e
Informe de gestión de
Arquia Bank, S.A. y sociedades dependientes
ejercicio 2022**

Cuentas anuales consolidadas de Arquia Bank, S.A. a 31 de diciembre de 2022

- ❖ Balances consolidados a 31 de diciembre de 2022 y 2021 antes de la aplicación del resultado
- ❖ Cuenta de pérdidas y ganancias consolidada correspondientes a los ejercicios anuales acabados el 31 de diciembre de 2022 y 2021
- ⋮ Estado de cambios en el patrimonio neto consolidado correspondientes a los ejercicios anuales acabados el 31 de diciembre de 2022 y 2021
 - ❖ Estado de ingresos y gastos reconocidos consolidado
 - ❖ Estados totales de cambios en el patrimonio neto consolidado
- ❖ Estados de flujos de efectivo consolidados correspondientes a los ejercicios anuales finalizados el 31 de diciembre de 2022 y 2021
- ❖ Memoria correspondiente al ejercicio anual acabado el 31 de diciembre de 2022



ARQUIA BANK, S.A. Y SOCIEDADES DEPENDIENTES

Balances consolidados al 31 de diciembre de 2022 y 2021

ACTIVO	Nota	Miles de euros	
		2022	2021 ⁽¹⁾
Efectivo, saldos en efectivo en bancos centrales y otros depósitos a la vista	8	517.485	617.357
Activos financieros mantenidos para negociar	9	4.077	4.624
Instrumentos de patrimonio		4.077	4.624
Activos financieros no destinados a negociación valorados obligatoriamente a valor razonable con cambios en resultados	10	35.258	37.564
Instrumentos de patrimonio		35.258	37.564
Activos financieros obligatoriamente a valor razonable con cambios en resultado		-	-
Activos financieros designados a valor razonable con cambios en otro resultado global	11	206.052	385.633
Instrumentos de patrimonio		50.310	52.068
Valores representativos de deuda		155.742	333.565
Activos financieros a coste amortizado	12	1.777.779	1.425.949
Valores representativos de deuda		906.251	579.356
Préstamos y anticipos		871.528	846.593
Entidades de crédito	12.1	51.492	41.865
Cientela	12.2	820.036	804.728
Derivados - contabilidad de coberturas		-	-
Cambios del valor razonable de los elementos cubiertos de una cartera con una cobertura del riesgo de tipo de interés		-	-
Inversiones en filiales, negocios conjuntos y asociadas		-	-
Dependientes		-	-
Activos tangibles	14	35.119	29.833
Inmovilizado material		35.119	29.833
De uso propio		35.119	29.833
Activos intangibles	15	2.528	8.785
Fondo de comercio		565	7.096
Otros activos intangibles		1.963	1.689
Activos por impuestos	21	35.711	25.069
Activos por impuestos corrientes		1.640	1.871
Activos por impuestos diferidos		34.071	23.198
Otros activos	19	525	1.319
Resto de los otros activos		525	1.319
Activos no corrientes y grupos enajenables de elementos que se han clasificado como mantenidos para la venta	16	1.283	1.366
TOTAL ACTIVO		2.615.817	2.537.499

⁽¹⁾ Se presenta única y exclusivamente a efectos comparativos

ARQUIA BANK, S.A. Y SOCIEDADES DEPENDIENTES

Balances consolidados al 31 de diciembre de 2022 y 2021

PASIVO	Nota	Miles de euros	
		2022	2021 ⁽¹⁾
Pasivos financieros mantenidos para negociar		-	-
Pasivos financieros designados a valor razonable con cambios en resultados		-	-
Pasivos financieros a coste amortizado	17	2.409.519	2.337.321
Depósitos		2.374.561	2.306.433
Bancos centrales		206.040	206.956
Entidades de crédito		2.495	1.129
Clientela		2.166.026	2.098.348
Valores representativos de deuda emitidos		-	-
Otros pasivos financieros		34.958	30.888
Pro memoria: pasivos subordinados		-	-
Derivados - contabilidad de coberturas	13	41.546	32.056
Cambios del valor razonable de los elementos cubiertos de una cartera con cobertura del riesgo de tipo de interés		-	-
Provisiones	18	2.746	3.889
Compromisos y garantías concedidos		615	490
Restantes provisiones		2.131	3.399
Pasivos por impuestos	21	21.139	17.672
Pasivos por impuestos corrientes		503	1.520
Pasivos por impuestos diferidos		20.636	16.152
Capital social reembolsable a la vista		-	-
Otros pasivos	19	7.446	7.693
Pasivos incluidos en grupos enajenables de elementos que se han clasificado como mantenidos para la venta		-	-
TOTAL PASIVO		2.482.396	2.398.631

⁽¹⁾ Se presenta única y exclusivamente a efectos comparativos

PATRIMONIO NETO	Nota	Miles de euros	
		2022	2021 ⁽¹⁾
Fondos propios		155.350	145.955
Capital	20	43.199	43.199
Capital desembolsado		43.199	43.199
Prima de emisión		402	402
Instrumentos de patrimonio emitidos distintos del capital		-	-
Otros elementos de patrimonio neto		-	-
Ganancias acumuladas	20	96.299	88.352
Reservas de revalorización	20	3.655	3.655
Otras reservas		-	-
(-) Acciones propias		(3)	(4)
Resultados del ejercicio		11.798	10.351
Otro resultado global acumulado	20.3	(22.137)	(7.310)
Elementos que no se reclasificarán en resultados		(7.144)	(4.064)
Cambios de valor razonable de los instrumentos de patrimonio valorados a valor razonable con cambios en otro resultado global		(7.144)	(4.064)
Elementos que pueden reclasificarse en resultados		(14.993)	(3.246)
Derivados de cobertura. Coberturas de flujos de efectivo (porción efectiva)		(13.605)	(9.608)
Cambios del valor razonable de los instrumentos de deuda valorados a valor razonable con cambios en otro resultado global		(1.388)	6.362
Intereses minoritarios (participaciones no dominantes)		208	223
Capital desembolsado		208	223
TOTAL PATRIMONIO NETO		133.421	138.868
TOTAL PASIVO Y PATRIMONIO NETO		2.615.817	2.537.499
PRO-MEMORIA: EXPOSICIONE FUERA DE BALANCE			
Compromisos de préstamos concedidos	22	205.522	144.837
Garantías financieras concedidas	22	9.427	3.300
Otros compromisos concedidos	22	21.051	19.742
		236.000	167.879

⁽¹⁾ Se presenta única y exclusivamente a efectos comparativos

ARQUIA BANK, S.A. Y SOCIEDADES DEPENDIENTES

Cuentas de pérdidas y ganancias consolidadas correspondientes a los ejercicios anuales terminados el 31 de diciembre de 2022 y 2021

	Nota	Miles de euros	
		2022	2021 ⁽¹⁾
Ingresos por intereses	23	41.361	33.422
Activos financieros no destinados a negociación valorados obligatoriamente a valor razonable con cambios en resultado		-	-
Activos financieros a valor razonable con cambios en otro resultado global		6.031	7.560
Activos financieros a coste amortizado		33.531	23.131
Derivados – contabilidad de cobertura, riesgo de interés		-	-
Restante ingresos por intereses		1.799	2.731
Gastos por intereses	23	(7.976)	(2.337)
Gastos por capital social reembolsable a la vista		-	-
MARGEN DE INTERESES		33.385	30.085
Ingresos por dividendos	24	4.187	3.436
Ingresos por comisiones	25	13.612	12.164
Gastos por comisiones	25	(1.572)	(1.121)
Ganancias o (-) pérdidas al dar de baja en cuentas activos y pasivos financieros no valorados a valor razonable con cambios en resultados, netas		6.960	5.763
Activos financieros a costes amortizado		6.203	4.598
Activos financieros a valor razonable con cambio en otro resultado global		757	1.165
Ganancias o (-) pérdidas por activos y pasivos financieros mantenidos para negociar, netas		2.730	2.530
Ganancias o (-) pérdidas por activos financieros no destinados a negociación valorados obligatoriamente a valor razonable con cambios en resultado, netas		(2.155)	(843)
Ganancias o (-) pérdidas por activos y pasivos financieros designados a valor razonable con cambios en resultados, netas		-	-
Ganancias o (-) pérdidas resultantes de la contabilidad de coberturas, netas		-	-
Diferencias de cambio [ganancia o (-) pérdida], netas		137	141
Otros ingresos de explotación	26	93	1.691
Otros gastos de explotación	26	(3.245)	(3.119)
MARGEN BRUTO		54.132	72.122
Gastos de administración		(29.001)	(28.166)
Gastos de personal	27	(15.769)	(16.329)
Otros gastos generales de administración	28	(13.232)	(11.837)
Amortización	29	(2.649)	(3.862)
Provisiones o (-) reversión de provisiones	18	(432)	(943)
Deterioro del valor o (-) reversión del deterioro del valor de activos financieros no valorados a valor razonable con cambios en resultados y pérdidas o (-) ganancias netas por modificación	12	(1.160)	213
Activos financieros a valor razonable con cambios en otro resultado global		50	1
Activos financieros a coste amortizado		(1.210)	212
RESULTADO DE LA ACTIVIDAD DE EXPLOTACIÓN		20.890	18.969
Deterioro del valor o (-) reversión del deterioro del valor de inversiones en dependientes, negocios conjuntos o asociadas		-	-
Deterioro del valor o (-) reversión del deterioro del valor de activos no financieros		(6.150)	(4.437)
Activos tangibles		-	-
Activos intangibles	15	(6.150)	(4.473)
Otros		-	36
Ganancias o (-) pérdidas al dar de baja en cuentas activos no financieros y participaciones, netas		-	-
Fondo de comercio negativo reconocido en resultados		-	-
Ganancias o (-) pérdidas procedentes de activos no corrientes y grupos enajenables de elementos clasificados como mantenidos para la venta no admisibles como actividades interrumpidas		1.780	1.032
GANANCIAS O (-) PÉRDIDAS ANTES DE IMPUESTOS PROCEDENTES DE LAS ACTIVIDADES CONTINUADAS		16.520	15.564
Gastos o (-) ingresos por impuestos sobre las ganancias de las actividades continuadas	21	(4.683)	(5.169)
RESULTADO DEL EJERCICIO		11.837	10.395
Atribuible a intereses minoritarios		41	44
Atribuible a los propietarios de la dominante		11.796	10.351

⁽¹⁾ Se presenta única y exclusivamente a efectos comparativos

ARQUIA BANK, S.A. Y SOCIEDADES DEPENDIENTES

Estados de ingresos y gastos reconocidos consolidados correspondientes a los ejercicios anuales terminados el 31 de diciembre de 2022 y 2021

	Miles de euros	
	2022	2021 ⁽¹⁾
RESULTADO DEL EJERCICIO	11.839	10.395
OTRO RESULTADO GLOBAL	(14.827)	(12.397)
Elementos que no se reclasificarán en resultados	(3.079)	3.979
Cambios del valor razonable de los instrumentos de patrimonio valorados a valor razonable con cambios en otro resultado global, neto	(4.399)	5.684
Impuesto sobre las ganancias relacionado con partidas que no serán reclasificadas a resultados	1.320	(1.705)
Elementos que pueden reclasificarse en resultados	(11.749)	(16.184)
Coberturas de flujo de efectivo (porción parte eficaz)	(3.997)	(8.841)
Ganancias o (-) pérdidas de valor contabilizadas en el patrimonio neto	(3.997)	(8.841)
Instrumentos de deuda a valor razonable con cambios en otro resultado global	(11.032)	(10.742)
Ganancias o (-) pérdidas de valor contabilizadas en el patrimonio neto	(10.274)	(9.577)
Transferidos a resultados	(757)	(1.165)
Impuesto sobre las ganancias relativo a los elementos que pueden reclasificarse en resultado	3.280	3.207
RESULTADO GLOBAL TOTAL DEL EJERCICIO	(2.988)	(1.860)

⁽¹⁾ Se presenta única y exclusivamente a efectos comparativos

ARQUIA BANK, S.A. Y SOCIEDADES DEPENDIENTES

Estado total de cambios en el patrimonio neto consolidado correspondiente a los ejercicios anuales terminados el 31 de diciembre de 2022 y 2021

	Miles de euros								
	FONDOS PROPIOS								
	Capital	Prima de emisión	Ganancias acumuladas	Reservas de revalorización	Acciones propias	Resultado del ejercicio	Otro resultado global acumulado	Intereses minoritarios	Total patrimonio neto
SALDO A 31.12.2020 ⁽¹⁾	43.199	402	81.165	3.655	(3)	8.525	5.087	1.804	143.834
RESULTADO GLOBAL TOTAL DEL EJERCICIO	-	-	-	-	-	10.351	(12.397)	44	(2.002)
OTRAS VARIACIONES DEL PATRIMONIO NETO	-	-	7.187	-	(1)	(8.525)	-	(1.625)	(2.964)
Dividendos (o remuneraciones a los socios)	-	-	-	-	-	(1.500)	-	(164)	(1.664)
Reclasificación de instrumentos financieros del patrimonio neto al pasivo	-	-	-	-	-	-	-	-	-
Reclasificación de instrumentos financieros del pasivo al patrimonio neto	-	-	-	-	-	-	-	-	-
Transferencias entre componentes del patrimonio neto	-	-	7.056	-	-	(7.025)	-	(1.461)	(1.430)
Otros aumentos o (-) disminuciones del patrimonio neto	-	-	131	-	(1)	-	-	-	130
SALDO A 31.12.2021 ⁽¹⁾	43.199	402	88.352	3.655	(4)	10.351	(7.310)	223	138.868
RESULTADO GLOBAL TOTAL DEL EJERCICIO	-	-	-	-	-	11.798	(14.827)	41	(2.988)
OTRAS VARIACIONES DEL PATRIMONIO NETO	-	-	7.947	-	1	(10.351)	-	(56)	(2.459)
Dividendos (o remuneraciones a los socios)	-	-	-	-	-	(2.448)	-	(9)	(2.457)
Reclasificación de instrumentos financieros del patrimonio neto al pasivo	-	-	-	-	-	-	-	-	-
Reclasificación de instrumentos financieros del pasivo al patrimonio neto	-	-	-	-	-	-	-	-	-
Transferencias entre componentes del patrimonio neto	-	-	7.923	-	-	(7.903)	-	(47)	(27)
Otros aumentos o (-) disminuciones del patrimonio neto	-	-	24	-	1	-	-	-	25
SALDO A 31.12.2022	43.199	402	96.299	3.655	(3)	11.798	(22.137)	208	133.421

⁽¹⁾ Se presenta única y exclusivamente a efectos comparativos

ARQUIA BANK, S.A. Y SOCIEDADES DEPENDIENTES

Estado de flujos de efectivo consolidado correspondiente a los ejercicios anuales terminados el 31 de diciembre de 2022 y 2021

	Miles de euros	
	2022	2021
Flujos de efectivo de las actividades de explotación	(81.646)	161.026
Resultado del ejercicio	11.839	10.395
Ajustes para obtener los flujos de efectivo de las actividades de explotación:	13.293	12.907
<i>Amortización</i>	2.649	3.740
<i>Otros ajustes</i>	10.644	9.167
Aumento/Disminución neto de los activos de explotación	(168.140)	(6.959)
<i>Activos financieros mantenidos para negociar</i>	546	(1.933)
<i>Activos financieros no destinados a negociación valorados obligatoriamente a valor razonable con cambios en resultados</i>	2.307	(19.145)
<i>Activos financieros designados a valor razonable con cambios en resultados</i>	-	-
<i>Activos financieros a valor razonable con cambios en otro resultado global</i>	283.583	102.270
<i>Activos financieros a coste amortizado</i>	(455.370)	(89.020)
<i>Otros activos de explotación</i>	794	869
Aumento/Disminución neto de los pasivos de explotación	66.431	145.124
<i>Activos financieros mantenidos para negociar</i>	-	-
<i>Activos financieros designados a valor razonable con cambios en resultados</i>	-	-
<i>Pasivos financieros a coste amortizado</i>	72.123	148.952
<i>Otros pasivos de explotación</i>	(5.692)	(3.828)
Cobros/Pagos por impuesto sobre las ganancias	(5.069)	(391)
Flujos de efectivo de las actividades de inversión	(5.973)	(7.171)
Pagos	(7.907)	(8.008)
<i>Activos tangibles</i>	(6.903)	(1.114)
<i>Activos intangibles</i>	(1.004)	(372)
<i>Inversiones en dependientes, negocios conjuntos y asociadas</i>	(1.934)	(6.522)
<i>Otras unidades de negocio</i>	-	-
<i>Activos no corrientes y pasivos que se han clasificado como mantenidos para la venta</i>	-	-
<i>Otros pagos relacionados con actividades de inversión</i>	-	-
Cobros	1.934	837
<i>Activos tangibles</i>	-	-
<i>Activos intangibles</i>	-	-
<i>Inversiones en dependientes, negocios conjuntos y asociadas</i>	-	-
<i>Otras unidades de negocio</i>	-	-
<i>Activos no corrientes y pasivos que se han clasificado como mantenidos para la venta</i>	1.934	837
<i>Otros pagos relacionados con actividades de inversión</i>	-	-
Flujos de efectivo de las actividades de financiación	(2.448)	(1.500)
Pagos	(2.448)	(1.500)
<i>Dividendos</i>	(2.448)	(1.500)
Cobros	-	-
Efecto de las variaciones de los tipos de cambio	-	-
Aumento (disminución) neto del efectivo y equivalentes	(90.068)	155.355
Efectivo y equivalentes al inicio del periodo	659.159	506.803
Efectivo y equivalentes al final del periodo	569.092	659.159
PROMEMORIA		
Componente del efectivo y equivalentes al final del periodo		
Efectivo	6.503	5.098
Saldos equivalentes al efectivo en bancos centrales	510.983	612.259
Otros activos financieros	51.606	41.802
Menos: Descubiertos bancarios reintegrables a la vista	-	-
Total efectivo y equivalente al final del periodo	569.092	659.159

(1) Se presenta única y exclusivamente a efectos comparativos

ARQUIA BANK, S.A. Y SOCIEDADES DEPENDIENTES

Índice

1.	Información general	12
2.	Bases de presentación de las cuentas anuales consolidadas	13
2.1.	Bases de presentación	13
2.2.	Comparación de la información y criterios contables obligatorios	14
2.3.	Responsabilidad de la información y estimaciones realizadas	14
3.	Principios y políticas contables y criterios de valoración aplicados	15
3.1.	Principio de consolidación	15
3.2.	Principio de empresa en funcionamiento	16
3.3.	Principio de devengo	16
3.4.	Compensación de saldos	16
3.5.	Información por segmentos de negocio	16
3.6.	Instrumentos financieros	17
3.7.	Garantías financieras	25
3.8.	Deterioro de activos	25
3.8.1.	Instrumentos de deuda valorados a su coste amortizado	26
3.8.2.	Instrumentos de deuda o de patrimonio neto clasificados como a valor razonable con cambios en otro resultado global	30
3.8.3.	Participaciones	30
3.9.	Permutas de activos	30
3.10.	Inversiones en dependientes, negocios conjuntos y asociadas	31
3.11.	Combinaciones de negocios	31
3.12.	Activos tangibles	32
3.13.	Activos intangibles	33
3.14.	Arrendamientos	35
3.14.1.	Arrendamientos financieros	35
3.14.2.	Arrendamientos operativos	36
3.15.	Activos no corrientes y grupos enajenables de elementos que se han clasificado como mantenidos para la venta	37
3.16.	Operaciones en moneda extranjera	38
3.17.	Reconocimiento de ingresos y gastos	39
3.18.	Gastos de personal y compromisos post-empleo	40
3.19.	Otras provisiones y contingencias	41
3.20.	Impuesto sobre las ganancias	41
3.21.	Patrimonios gestionados	42
3.22.	Estado de flujos de efectivo consolidado	43
3.23.	Estado total de cambios en el patrimonio neto consolidado	43
3.23.1.	Estado de ingresos y gastos reconocidos consolidados	43
3.23.2.	Estado de cambios en el patrimonio neto consolidado	44
3.24.	Objetivos y procesos de gestión de capital	45
3.24.1.	Recursos propios mínimos	45
3.24.2.	Coficiente de reservas mínimas	46
3.25.	Fondo de Garantía de Depósitos de Entidades de Crédito y Fondo Único de Resolución	47
4.	Cambios y errores en las estimaciones contables	48

ARQUIA BANK, S.A. Y SOCIEDADES DEPENDIENTES

5.	Distribución de resultados	48
6.	Gestión del riesgo.....	48
6.1.	Riesgo de crédito	48
6.1.1.	Gestión y medición del riesgo de crédito	49
6.1.2.	Garantías reales y eficaces	49
6.1.3.	Nivel máximo de exposición al riesgo de crédito	51
6.1.4.	Concentración del riesgo de crédito por actividad y área geográfica	51
6.1.5.	Calidad crediticia de los activos financieros	53
6.1.6.	Distribución del crédito a la clientela por actividad	53
6.1.7.	Grandes exposiciones	54
6.1.8.	Refinanciaci3nes y reestructuraciones	55
6.1.9.	Informaci3n sobre tasas de morosidad.....	59
6.1.10.	Otra informaci3n relevante	59
6.2.	Riesgo de mercado	61
6.2.1.	Riesgo de tipo de inter3s.....	62
6.2.2.	Riesgo de tipo de cambio	63
6.3.	Riesgo de liquidez.....	63
6.4.	Gesti3n e impactos de la pandemia de COVID-19.....	64
6.4.1.	Medidas de apoyo financiero.....	64
6.4.2.	Tratamiento de las operaciones sujetas a estas medidas	66
6.4.3.	Exposici3n	66
7.	Valor razonable.....	68
	Efectivo, saldos en efectivo en bancos centrales y otros dep3sitos a la vista	69
8.	Efectivo, saldos en efectivo en bancos centrales y otros dep3sitos a la vista	69
9.	Activos financieros destinados a negociaci3n	70
10.	Activos financieros no destinados a negociaci3n valorados obligatoriamente a valor razonable con cambios en resultados.....	70
11.	Activos financieros a valor razonable con cambios en otro resultado global	70
12.	Activos financieros a coste amortizado	71
12.1.	Entidades de cr3dito	71
12.2.	Pr3stamos y anticipos a la clientela	71
12.3.	Correcciones de valor por deterioro	73
13.	Derivados – contabilidad de coberturas	77
14.	Activos tangibles.....	78
15.	Activos intangibles.....	79
16.	Activos no corrientes y grupos enajenables de elementos que se han clasificado como mantenidos para la venta	80
17.	Pasivos financieros a coste amortizado.....	82
17.1.	Dep3sito de bancos centrales y entidades de cr3dito	82
17.2.	Dep3sitos de la clientela	82
17.3.	Otros pasivos financieros	83
18.	Provisiones	84
18.1.	Provisiones para compromisos y garant3as concedidas	85
18.2.	Otras provisiones	85
19.	Otros activos y otros pasivos.....	86
20.	Fondos propios.....	86

ARQUIA BANK, S.A. Y SOCIEDADES DEPENDIENTES

20.1.	Capital.....	86
20.2.	Ganancias acumuladas y otras reservas	87
20.2.1.	Reservas netas atribuidas a las restantes entidades dependientes consolidadas por integración global.....	88
20.2.2.	Reserva legal	88
20.2.3.	Reserva voluntaria.....	88
20.2.4.	Otras reservas.....	88
20.2.5.	Intereses minoritarios	89
20.2.6.	Resultado atribuido al Grupo.....	89
20.3.	Otro resultado global acumulado	89
20.3.1.	Elementos que no se clasificarán en resultados	89
20.3.2.	Elementos que pueden clasificarse en resultados.....	90
21.	Situación fiscal.....	90
21.1.	Activos y pasivos por impuestos	90
21.2.	Conciliación de los resultados contable y fiscal	91
22.	Cuentas de orden.....	93
22.1.	Riesgos contingentes.....	93
22.2.	Compromisos contingentes concedidos.....	93
23.	Ingresos y gastos por intereses.....	94
24.	Ingresos por dividendos.....	94
25.	Ingresos y gastos por comisiones	94
26.	Otros ingresos y gastos de explotación.....	95
27.	Gastos de personal	95
28.	Otros gastos de administración	96
28.1.	Auditoría externa.....	96
29.	Amortización.....	97
30.	Partes vinculadas	97
31.	Hechos posteriores.....	100
32.	Informe anual del servicio de atención al cliente	100
	Anexo I: Participación en entidades del Grupo.....	102
	Anexo II: Informe bancario anual.....	104
	Informe de gestión.....	106
	Entorno macroeconómico y regulatorio	106
	Entorno macroeconómico.....	106
	Entorno político y regulatorio	107
	Situación del Grupo	108
	Evolución y resultados del negocio.....	109
	Principales variaciones del balance de situación de la Entidad	109
	Principales variaciones de la cuenta de resultados de la Entidad	110
	Fondos propios, gestión de capital y de la liquidez.....	111
	Fondos propios.....	111
	Gestión del capital y de la liquidez.....	112
	Principales riesgos.....	113
	Investigación y desarrollo	115
	Información sobre el período medio de pago a proveedores en operaciones comerciales	118

1. Información general

Arquia Bank S.A. (en adelante el Banco) es una sociedad anónima de crédito de carácter profesional. La Entidad fue constituida el 2 de marzo de 1983 como una cooperativa de crédito (Caja de Arquitectos S. Coop. de Crédito) por acuerdo de los órganos rectores de los Colegios Oficiales de Arquitectos de España y de su Consejo Superior y Hermandad Nacional de Previsión Social. Con fecha 21 de febrero del 2019 se efectuó la transformación de cooperativa de crédito a Banco (Arquia Bank, S.A.) y está inscrita en el Registro de Sociedades Laborales del Ministerio de Trabajo y Seguridad Social con el número 595 y en el Registro Especial del Banco de España con el número 3.183.

El Banco tiene personalidad jurídica propia y duración ilimitada y su domicilio social está establecido en la calle Barquillo, número 6 de Madrid.

El objeto social del Banco viene constituido por la atención a las necesidades financieras de sus clientes mediante el ejercicio de las actividades propias de las entidades de crédito.

Al 31 de diciembre de 2022 el Grupo dispone de una red de 35 oficinas operativas distribuidas por toda la geografía española (36 en 2021) y emplea a 247 personas (239 en 2021).

A su vez el Grupo participa en el capital social de cinco sociedades que realizan actividades financieras complementarias a las bancarias, un operador de banca-seguros vinculado, una gestora de instituciones de inversión colectiva, una gestora de fondos de pensiones, una sociedad cuya actividad es el alquiler de inmuebles y una sociedad cuya actividad principal es la gestión y comercialización de inmuebles (véase nota 3.15), formando junto con dichas sociedades el Grupo Arquia.

Enumeramos a continuación la totalidad de entidades que componen el Grupo:

- ArquiA Bank, S.A.
- Arquia Banca Mediación de Banca de Seguros Vinculados, S.A.: operador de banca seguro vinculado
- Arquigest, S.A., S.G.I.I.C.: sociedad gestora de instituciones de inversión colectiva
- Arquipensiones, S.A.,E.G.F.P.: gestora de fondos de pensiones
- Arquia Inmuebles, S.A.: sociedad cuya actividad es el alquiler de inmuebles.
- Arquia gestión de activos, S.A.: sociedad cuya actividad principal es la gestión y comercialización de inmuebles.

Se muestra un detalle de estas participaciones en el Grupo en el Anexo I, el cual forma parte integrante de esta memoria.

Arquia Bank, S.A. es la Entidad Dominante del Grupo Arquia y representa, aproximadamente, el 99,24% del total de activos del Grupo al 31 de diciembre de 2022 (el 99,75% a 31 de diciembre de 2021) y el 73,87% del beneficio neto atribuido al Grupo del ejercicio 2022 (el 65,05% en 2021). Las cuentas anuales individuales de la Sociedad Dominante se preparan siguiendo los mismos criterios y principios contables que se describen en las notas 2 y 3 siguientes, con excepción de la valoración de las participaciones representativas en el capital de sociedades. En consecuencia, dichos estados financieros individuales no reflejan las variaciones patrimoniales que resultan de aplicar criterios de consolidación a las citadas participaciones, variaciones que, de hecho, se reflejan en los estados financieros consolidados adjuntos.

Las cuentas anuales consolidadas del Grupo correspondientes al ejercicio 2021 fueron aprobadas por la Junta General Ordinaria de Accionistas de la sociedad dominante celebrada el 17 de junio de 2022.

El Grupo está sujeto a la normativa y regulaciones de las instituciones financieras que operan en España.

La gestión y utilización de determinados recursos ajenos captados a clientes por las entidades financieras, así como otros aspectos de su actividad económica y financiera, se encuentran sujetos a determinadas normas legales que regulan, entre otros, los siguientes aspectos de su actividad:

- a) Mantenimiento de un coeficiente de reservas mínimas, de acuerdo con el Reglamento 1358/2011 del Banco Central Europeo, de 14 de diciembre, mediante el cual se establece el coeficiente que deben mantener las entidades financieras sujetas (ver nota 3.23.2).
- b) Mantenimiento de un nivel suficiente de recursos propios en función de los riesgos asumidos de crédito, de tipo de cambio y de mercado de la cartera de negociación, computados mediante la aplicación de distintas ponderaciones sobre los diferentes tipos de activos de riesgo, de acuerdo con la normativa vigente (ver nota 3.23.1).
- c) La sociedad dominante del Grupo se encuentra integrado en el Fondo de Garantía de Depósitos de las Entidades de Crédito, cuya finalidad es crear un sistema de protección de los depósitos, tanto dinerarios como de valores y otros instrumentos financieros, que hayan sido confiados a la entidad.

La Circular 5/2016 de 27 de mayo, del Banco de España, modificó el cálculo de la aportación al FGDEC la cual se realiza en proporción al perfil del riesgo de la sociedad dominante teniendo en cuenta indicadores de riesgo en ella establecidos (ver nota 3.24).

- d) La participación en el Fondo de Resolución Nacional, cuya finalidad es financiar las medidas de resolución que ejecute el Fondo de Reestructuración Ordenada Bancaria (FROB), que ejerce su gestión y administración. El fondo estará financiado por las aportaciones de las entidades de crédito y las empresas de inversión según establece el artículo 53.1.a) de la Ley 11/2015, de 18 de junio (ver nota 3.24).
- e) De acuerdo con lo establecido por el Real Decreto 716/2009, de 24 de abril, por el que se desarrollan determinados aspectos de la Ley 2/1981, de 25 de marzo, de regulación del mercado hipotecario y otras normas del sistema hipotecario financiero, el Consejo de Administración manifiesta que, al 31 de diciembre de 2022 y 2021, el Grupo dispone de un conjunto de políticas y procedimientos para garantizar el cumplimiento de la normativa que regula el mercado hipotecario tales como:
 - Para realizar el análisis en la concesión de operación de crédito se analiza la relación entre el importe a financiar y el valor de la tasación o el valor de adquisición del bien inmueble hipotecado.
 - Para el estudio y análisis de la solvencia de un acreditado antes de la concesión de las operaciones de crédito se analiza la relación entre la deuda y la capacidad de devolución del prestatario para cumplir en tiempo y forma, con el total de las obligaciones, y se verifica la información facilitada por el prestatario antes de su concesión y durante la vigencia de la operación.
 - Las valoraciones de los derechos reales que sirven de garantía en las operaciones hipotecarias son realizadas por sociedades de tasación independientes inscritas en el Registro Oficial de Sociedades de Tasación del Banco de España.

A 31 de diciembre del 2022 y 2021 el Grupo mantiene instrumentos financieros designados como cobertura de flujos de efectivo (ver nota 3.6) siendo la moneda habitual del Banco, el euro.

2. Bases de presentación de las cuentas anuales consolidadas

2.1. Bases de presentación

Las cuentas anuales consolidadas del Grupo se presentan de acuerdo con lo establecido en el Código de Comercio y en restante legislación mercantil, en la Circular 4/2017, de 27 de noviembre, de Banco de España, así como sus posteriores modificaciones en vigor a cierre del ejercicio, y en otras normas de obligado cumplimiento aprobadas por el Banco de España, de forma que muestren la imagen fiel del patrimonio y de la situación financiera del Grupo al 31 de diciembre de 2022 y de los resultados de sus operaciones, de los cambios en el patrimonio neto y de los flujos de efectivo correspondientes al ejercicio anual terminado en dicha fecha.

Con fecha 29 de diciembre de 2021 se publicó la Circular 6/2021, de 22 de diciembre del Banco de España, por la que se modifican la Circular 4/2017 a entidades de crédito, sobre normas de información financiera

pública y reservada, y modelos de estados financieros, y la Circular 4/2019 a establecimientos financieros de crédito, sobre normas de información financiera pública y reservada, y modelos de estados financieros.

Esta nueva circular acaba de incorporar en el ordenamiento español la reforma global de las tasas de interés de referencia (IBORs), de acuerdo a las modificaciones a la NIC 39, NIIF 9, NIIF 7, NIIF 16 y NIIF 4 - la denominada fase 2 - y realiza ajustes en el tratamiento de las operaciones reestructuradas, refinanciadas o de refinanciación recogido en el anejo 9, sobre «Análisis y cobertura del riesgo de crédito», de la Circular 4/2017 (de aplicación en la Entidad a partir del 2022).

No se ha registrado un impacto significativo derivado de la aplicación de la Circular 6/2021 anteriormente mencionada.

Las cuentas anuales consolidadas correspondientes al ejercicio 2022 se han preparado a partir de los registros de contabilidad del Grupo y de conformidad a la normativa aplicable detallada anteriormente. Estas cuentas anuales consolidadas han sido formuladas por el Consejo de Administración de la sociedad dominante el 31 de marzo de 2023, estando pendientes de aprobación por la Junta General de Accionistas de la misma, la cual se espera que las apruebe sin cambios significativos. Las presentes cuentas anuales consolidadas, salvo mención en contrario, se presentan en miles de euros.

En la Nota 3 se resumen los principios y políticas contables y criterios de valoración más significativos aplicados en la preparación de las cuentas anuales consolidadas del Grupo.

2.2. Comparación de la información y criterios contables obligatorios

Según lo establecido por la normativa vigente, los cambios en los criterios contables, bien porque se modifiquen las normas o bien porque el Consejo de Administración decida variar el criterio de aplicación retroactivamente, suponen ajustar los importes de las partidas afectadas utilizando como contrapartida la partida del patrimonio neto que corresponda en el balance de apertura más antiguo sobre el que se publique información comparativa, como si el nuevo criterio contable siempre se hubiese aplicado. No se realiza la aplicación retroactiva del nuevo criterio cuando ésta es impracticable o la disposición que lo ha modificado fija la fecha desde la que se debe aplicar. Cuando se detectan errores procedentes de ejercicios anteriores resultado de omisiones o inexactitudes o fallos al utilizar información disponible en dichos períodos, estos errores se corregirán aplicando las mismas reglas comentadas anteriormente para el caso de producirse un cambio en los criterios contables aplicados.

Conforme a la normativa vigente, la información relativa al ejercicio 2021 que se incluye en esta memoria se presenta, única y exclusivamente, a efectos comparativos con la información del ejercicio 2022 y, por tanto, no constituyen las cuentas anuales consolidadas del Grupo del ejercicio 2022.

En la elaboración de las cuentas anuales consolidadas se han seguido los principios contables y los criterios de valoración generalmente aceptados descritos en esta nota. No existe ningún principio y norma contable ni criterio de valoración obligatorio que, siendo significativo su efecto, se haya dejado de aplicar en su preparación, incluyéndose en esta misma nota, un resumen de los principios y normas contables y de los criterios de valoración más significativos aplicados en las presentes cuentas anuales consolidadas.

2.3. Responsabilidad de la información y estimaciones realizadas

La información contenida en las cuentas anuales consolidadas es responsabilidad de los Administradores de la sociedad dominante del Grupo.

En las presentes cuentas anuales consolidadas se han utilizado, en determinadas ocasiones, estimaciones realizadas por la Alta Dirección de la sociedad dominante del Grupo, ratificadas posteriormente por sus Administradores, para cuantificar algunos de los activos, pasivos, ingresos, gastos y compromisos que figuran registrados en ellas. Dichas estimaciones corresponden a:

- Las pérdidas por deterioro de activos financieros. (Nota 3.8).
- Las pérdidas por deterioro y la vida útil de los activos tangibles e intangibles. (Nota 14 y 15)
- El valor razonable de determinados activos (Nota 7)

- Otras provisiones (Nota 18)
- Las estimaciones para el cálculo del Impuesto sobre Beneficios y de activos y pasivos fiscales diferidos (Nota 21)

Las estimaciones e hipótesis utilizadas están basadas en la experiencia histórica y en otros factores que se han considerado los más razonables en el momento presente y son revisadas de forma periódica. Si como consecuencia de estas revisiones o de hechos futuros se produjese un cambio en dichas estimaciones, su efecto se registraría en la cuenta de pérdidas y ganancias de ese período y de periodos sucesivos.

3. Principios y políticas contables y criterios de valoración aplicados

3.1. Principio de consolidación

Arquia Bank, S.A., es la matriz del grupo consolidado formado por Arquia Bank, S.A. y Sociedades Dependientes (véase nota 1) con las que presenta estas cuentas anuales consolidadas, de conformidad con la normativa vigente.

De acuerdo con la Circular 4/2017 de Banco de España, las cuentas anuales consolidadas se han preparado siguiendo el método de integración global para la totalidad de las Sociedades incluidas en el Anexo I, al tener todas ellas la consideración de sociedades dependientes.

Las entidades dependientes son aquellas sobre las que el grupo tiene el control, situación que se produce cuando el grupo está expuesto, o tiene derecho, a rendimientos variables procedentes de su implicación en la participada y tiene la capacidad de influir en esos rendimientos a través de su poder sobre esta.

Para que se considere que hay control debe concurrir:

- Poder: Un inversor tiene poder sobre una participada cuando posee derechos en vigor que le proporcionan la capacidad de dirigir las actividades relevantes, es decir, aquellas que afectan de forma significativa a los rendimientos de la participada;
- Rendimientos: Un inversor está expuesto, o tiene derecho, a rendimientos variables por su implicación en la participada cuando los rendimientos que obtiene por dicha implicación pueden variar en función de la evolución económica de la participada. Los rendimientos del inversor pueden ser solo positivos, solo negativos o a la vez positivos y negativos.
- Relación entre poder y rendimientos: Un inversor controla una participada si el inversor no solo tiene poder sobre la participada y está expuesto, o tiene derecho, a unos rendimientos variables por su implicación en la participada, sino también la capacidad de utilizar su poder para influir en los rendimientos que obtiene por dicha implicación en la participada.

Adicionalmente, el Grupo toma en consideración cualquier hecho o circunstancia que pueda incidir en la evaluación de si existe o no control, así como los análisis descritos en las guías de aplicación de la normativa de referencia (por ejemplo, si el grupo mantiene una participación directa o indirecta de más del 50% de los derechos de voto de la entidad que se evalúa).

En las cuentas anuales consolidadas adjuntas se incluyen todas las entidades dependientes, incluso aquellas que tienen actividades o negocios diferentes de los que realizan otras entidades del grupo. La totalidad de las sociedades incluidas en el proceso de consolidación cierran sus cuentas anuales consolidadas al 31 de diciembre de 2022.

Todos los saldos y transacciones significativas entre las entidades consolidadas por integración global han sido eliminados en el proceso de consolidación. Asimismo, el valor razonable de los activos, pasivos y pasivos contingentes, así como, los resultados de las sociedades dependientes correspondientes a socios externos se reconocen en el patrimonio neto del grupo y en los resultados del mismo en los epígrafes "Intereses minoritarios" y "Resultado atribuido a intereses minoritarios" respectivamente, del balance de situación consolidado y de la cuenta de pérdidas y ganancias consolidada adjuntas (véase nota 20).

La información relevante de las participaciones en Entidades Dependientes al 31 de diciembre de 2022 y 2021 se muestra en el Anexo I.

El resto de las inversiones de instrumentos financieros representativos de capital se presentan en los balances de situación consolidados adjuntos de acuerdo con los criterios que se indican en la nota 3.6.

3.2. Principio de empresa en funcionamiento

En la elaboración de las cuentas anuales consolidadas se ha considerado que la gestión del Grupo continuará en el futuro previsible. Por tanto, la aplicación de las normas contables no está encaminada a determinar el valor del Patrimonio neto a efectos de su transmisión global o parcial ni el importe resultante en caso de su liquidación.

A la fecha de formulación de estas cuentas anuales consolidadas, si bien existe incertidumbre sobre los impactos económicos de la situación de crisis generalizada producida, y una vez realizadas las evaluaciones oportunas sobre las principales estimaciones, el Grupo considera que su sólida posición de solvencia y liquidez son sobradamente suficientes como para sostener la continuidad del negocio.

3.3. Principio de devengo

Las presentes cuentas anuales consolidadas, salvo en lo relacionado con el Estado de flujos de efectivo, se han elaborado en función de la corriente real de bienes y servicios, con independencia de la fecha de su pago o de su cobro.

3.4. Compensación de saldos

Los saldos deudores y acreedores con origen en transacciones que, contractualmente o por imperativo de una Norma Legal, contemplan la posibilidad de compensación y se tiene la intención de liquidarlos por su importe neto o de realizar el activo y proceder al pago del pasivo de forma simultánea, se presentan en el balance por su importe neto.

Al 31 de diciembre de 2022 y 2021 no se ha producido la compensación de saldos deudores o acreedores, ni resultados, con origen en transacciones que atendieran a lo anteriormente mencionado.

Asimismo, al 31 de diciembre de 2022 y 2021 no existe importe alguno de activos ni de pasivos objeto de acuerdos de compensación contractual ejecutables que no se hayan compensado de acuerdo con la norma vigésima de la Circular 4/2017 de Banco de España.

3.5. Información por segmentos de negocio

Segmentación por líneas de negocio

La actividad que realiza el Grupo es, fundamentalmente, Banca Minorista, sin que existan otras líneas de negocio significativas que requieran un desglose ni información detallada de su operativa, como si cada una de éstas fuera un negocio autónomo y dispusiera de recursos propios independientes.

Segmentación por ámbito geográfico

En la misma línea, no se observan diferencias geográficas significativas en el territorio de actuación del Grupo, siendo la totalidad de ella en el estado español.

3.6. Instrumentos financieros

i. Reconocimiento inicial de los activos financieros

Los instrumentos financieros se registran, inicialmente, en el balance consolidado cuando el Grupo se convierte en una parte del contrato que los origina, de acuerdo con las condiciones de dicho contrato. En concreto, los instrumentos de deuda, tales como los créditos y los depósitos de dinero, se registran desde la fecha en que surge el derecho legal a recibir o la obligación legal de pagar, respectivamente, efectivo. Por su parte, los derivados financieros se registran, con carácter general, en la fecha de su contratación.

Las operaciones de compraventa de activos financieros instrumentadas mediante contratos convencionales, entendidos como aquellos contratos en los que las obligaciones recíprocas de las partes deben consumarse dentro de un marco temporal establecido por la regulación o por las convenciones del mercado y que no pueden liquidarse por diferencias, tales como los contratos bursátiles o las compraventas a plazo de divisas, se registran desde la fecha en la que los beneficios, riesgos, derechos y deberes inherentes a todo propietario sean de la parte adquiriente, que dependiendo del tipo de activo financiero comprado o vendido puede ser la fecha de contratación o la fecha de liquidación o entrega.

En particular, las operaciones realizadas en el mercado de divisas y las operaciones realizadas con instrumentos de patrimonio neto o valores representativos de deuda negociados en mercados secundarios de valores españoles se registran en la fecha de liquidación.

ii. Baja de los instrumentos financieros

Un **activo financiero** se da de baja del balance cuando se produce alguna de las siguientes circunstancias:

- a) Los derechos contractuales sobre los flujos de efectivo que generan han expirado; o
- b) Se transfiere el activo financiero y se transmiten sustancialmente los riesgos y beneficios del activo financiero, o cuando aun no existiendo ni transmisión ni retención sustancial de éstos, se transmite el control del activo financiero.

En este último caso, cuando no se transmita el control del activo estos seguirán reconociéndose por su compromiso continuo, es decir, por un importe igual a la exposición del Grupo a los cambios de valor del activo financiero transferido.

Por su parte, un **pasivo financiero** se da de baja del balance cuando se han extinguido las obligaciones que generan o cuando se readquieren por parte del Grupo, bien con la intención de recolocarlos de nuevo, bien con la intención de cancelarlos.

iii. Instrumentos derivados y coberturas

El Grupo utiliza derivados financieros como herramienta de gestión de los riesgos financieros. Cuando estas operaciones cumplen determinados requisitos, se consideran como «de cobertura».

Cuando el Grupo designa una operación como de cobertura, se hace desde el momento inicial de la operación o de los instrumentos incluidos en la citada cobertura, y se documenta la operación conforme a la normativa vigente. En la documentación de las operaciones de cobertura se identifica claramente el instrumento o instrumentos cubiertos y el instrumento o instrumentos de cobertura, además de la naturaleza del riesgo que se pretende cubrir, y los criterios o métodos seguidos para valorar la eficacia de la cobertura a lo largo de toda la duración de la misma, atendiendo al riesgo que se intenta cubrir.

El Grupo considera como operaciones de cobertura aquellas que son altamente eficaces. Una cobertura se considera altamente eficaz si durante el plazo previsto de duración de la misma las variaciones que se produzcan en el valor razonable o en los flujos de efectivo atribuidos al riesgo cubierto en la operación de cobertura son compensados en su práctica totalidad por las variaciones en el valor razonable o en los flujos de efectivo, según el caso, del instrumento o de los instrumentos de cobertura.

Para medir la efectividad de las operaciones de cobertura, se analiza si desde el inicio y hasta el final del plazo definido para la operación de cobertura se puede esperar, de manera prospectiva, que los cambios

en el valor razonable o en los flujos de efectivo de la partida cubierta que sean atribuibles al riesgo cubierto se compensarán casi en su totalidad por los cambios en el valor razonable o en los flujos de efectivo, según el caso, del instrumento o instrumentos de cobertura, y que, retrospectivamente, los resultados de la cobertura han oscilado dentro de un rango de variación del 80% al 125% respecto al resultado de la partida cubierta.

La evaluación se realiza como mínimo, en cada uno de los momentos en que el Grupo prepara sus estados financieros anuales.

Por otro lado, el Grupo cubre el riesgo de tipo de interés de un determinado importe de activos financieros, sensibles al tipo de interés, que forman parte del conjunto de instrumentos de la cartera pero que no están identificados como instrumentos concretos. Estas coberturas, que se denominan "macrocoberturas", pueden ser de valor razonable o de flujos de efectivo.

En las coberturas de valor razonable, las diferencias de valor producidas tanto en los elementos de cobertura como en los elementos cubiertos, por la parte correspondiente al tipo de riesgo cubierto, se reconocen en la cuenta de pérdidas y ganancias. En las macrocoberturas de valor razonable, las diferencias de valoración de los elementos cubiertos, atribuibles al riesgo de tipo de interés, se registran directamente en la cuenta de pérdidas y ganancias consolidadas, pero su contrapartida en lugar de registrarse en los epígrafes donde figuran registrados los elementos cubiertos se registra en el capítulo «Cambios en el valor razonable de los elementos cubiertos de una cartera con cobertura del riesgo de tipo de interés» del activo o pasivo del balance consolidado.

En las coberturas de flujos de efectivo, la parte eficaz de la variación de valor del instrumento de cobertura se registra transitoriamente en el epígrafe «Otro resultado global acumulado – Elementos que pueden reclasificarse en resultados – Derivados de cobertura» del patrimonio neto consolidado hasta el momento en que se produzcan las transacciones que han sido motivo de cobertura.

A partir de ese momento, los importes previamente registrados en el patrimonio neto se llevan a la cuenta de pérdidas y ganancias consolidada de forma simétrica a los flujos de efectivo cubiertos.

Cuando los derivados de cobertura dejan de cumplir los requisitos para serlo se reclasifican como derivados de negociación. En el caso de coberturas de valor razonable, los ajustes previamente registrados al elemento cubierto se imputan a la cuenta de pérdidas y ganancias consolidada utilizando el método del tipo de interés efectivo resultante a la fecha de interrupción de la cobertura. Para el caso de coberturas de flujos de efectivo el importe acumulado del instrumento de cobertura reconocido en el patrimonio neto se mantendrá así hasta que la transacción cubierta se produzca, momento en el que se registrará en la cuenta de pérdidas y ganancias, salvo que se prevea que no se va a realizar la transacción en cuyo caso se registrará inmediatamente.

Al 31 de diciembre de 2022, las coberturas contables mantenidas por el Grupo corresponden a microcoberturas de flujo de efectivo.

El Grupo a 31 de diciembre del 2022 mantiene derivados de cobertura por 41.546 miles de euros (32.056 miles de euros en 2021) (nota 13).

iv. Clasificación de los activos financieros

La Circular 4/2017 establece un enfoque de clasificación y valoración de los activos financieros que refleja el modelo de negocio con el que se gestionan los activos y sus características de flujo de efectivo. De esta forma, se establecen las siguientes categorías:

- Activos financieros a coste amortizado
- Activos financieros a valor razonable con cambios en otro resultado global
- Activos financieros obligatoriamente a valor razonable con cambios en resultado
- Activos financieros mantenidos para negociar
- Activos financieros no designados a negociación valorados obligatoriamente a valor razonable con cambios en resultado
- Activos financieros designados a valor razonable con cambios en resultado
- Derivados – contabilidad de cobertura.

Asimismo, la clasificación en las anteriores categorías se realiza sobre la base de los dos elementos siguientes:

a) El **modelo de negocio** del Grupo para la gestión de los activos financieros

El modelo de negocio se define como la forma en que se gestionan los activos financieros con el objetivo de generar flujos de efectivo. El modelo de negocio se determina considerando como se gestionan conjuntamente los grupos de activos financieros con tal de alcanzar un objetivo concreto. Por lo tanto, el modelo de negocio no depende de las intenciones del Grupo para un instrumento individual, sino que se determina para un conjunto de instrumentos.

En este sentido los diferentes modelos de negocio que utiliza el Grupo son:

- Mantenimiento de los activos para recibir los flujos contractuales del activo (HTC, en el acrónimo en inglés de Held to Collect). Bajo este modelo, los activos se gestionan con el objetivo de cobrar sus flujos de efectivo contractuales y no poder obtener un rendimiento mediante su enajenación. No obstante, se permiten ventas anteriores al vencimiento bajo determinadas circunstancias, como por ejemplo las ventas consideradas como poco frecuentes o inmateriales, ventas de activos próximos al vencimiento o ventas motivadas por un incremento significativo del riesgo de crédito y aquellas efectuadas para gestionar el riesgo de concentración.

En este sentido, según la última actualización de los modelos de negocio, se define como:

- Ventas poco frecuentes o inmateriales aquellas que no representan más de un 10% del valor en libros de la cartera de títulos durante la vida media de la cartera.
 - Ventas de activos próximos al vencimiento como aquellas que se realizan dentro de los últimos 6 meses antes del vencimiento de los títulos (normalmente con el objetivo de facilitar la reinversión de la cartera de manera más ventajosa en términos de mercado) o un periodo inferior al 10% de la vida restante del título en el momento de su compra.
 - Ventas motivadas por un incremento significativo del riesgo de crédito como aquellas que se realizan después que se hayan producido (1) una revisión del rating de como mínimo 2 escalones desde el momento de su adquisición i (2) que esta revisión del rating pueda generar a corto plazo un incumplimiento de las directrices de inversión vigentes en el Grupo.
 - Ventas motivadas para gestionar el riesgo de concentración, como aquellas que se realizan con el objetivo de corregir un incumplimiento de los límites prudenciales marcados en cada momento por la normativa de aplicación o internamente por el Grupo, así como para evitar un previsible incumplimiento a corto plazo.
- Mantenimiento de los activos para obtener un rendimiento mediante su venta (HTS, por sus siglas en inglés Held to Sell). Bajo este modelo, el Grupo no busca la inversión en un activo ara recibir sus flujos contractuales, sino que el objetivo es aprovechar las fluctuaciones en el valor de mercado de los activos para venderlos con el objetivo de obtener beneficios.
 - Combinación de los dos modelos de negocio anteriores, es decir, mantenimiento de los activos para recibir los flujos contractuales del activo y para obtener un rendimiento mediante su venta (HTCS, por sus siglas en inglés, Held to Collect and Sell). Este modelo de negocio implica la realización de activos más frecuentes y con valor superior.

El objetivo de este modelo de negocio es, además de gestionar y asegurar la liquidez óptima para hacer frente a los compromisos por pagos estructurales y recurrentes, la generación de plusvalías mediante las ventas para complementar el estado de resultados del Grupo, no únicamente desde el punto de vista del margen financiero, sino del resultado de las operaciones financieras.

b) Las **características de los flujos de efectivo contractuales** de los activos financieros.

Un activo financiero se debe clasificar en el momento inicial en una de las siguientes categorías:

- Aquellos con condiciones contractuales consistentes, en una fecha específica, en flujos de efectivo que consistente solamente en pagos de principal e intereses sobre el importe del principal pendiente.
- Resto de activos.

A efectos de esta clasificación, el principal de un activo financiero es su valor razonable en el momento de su reconocimiento inicial. Asimismo, se entiende por interés, la suma de la contraprestación por el valor temporal del dinero, por los costes de financiación y estructura, así como por el riesgo de crédito asociado al importe del principal pendiente de cobro durante un periodo concreto, más un margen.

Si un activo financiero contiene una cláusula contractual que puede modificar el calendario o el importe de los flujos de efectivo contractuales (como cláusulas de amortización anticipada o aplicación del plazo), el Grupo determina si los flujos de efectivo que se generaran durante la vida del instrumento a causa del ejercicio de esta cláusula contractual son solo pagos de principal e intereses sobre el importe del principal pendiente. Para hacerlo, se consideran los flujos de efectivo contractuales que se puedan generar antes y después de la modificación del calendario o importe de flujos de efectivo contractuales.

A la vez, en caso que un activo financiero tenga en cuenta un ajuste periódico del tipo de interés pero la frecuencia de este ajuste no coincida con el plazo del tipo de interés de referencia (por ejemplo, el tipo de interés se ajusta cada tres meses al tipo a un año), el Grupo, evaluará, en el momento del reconocimiento inicial, este desajuste en el componente del interés para determinar si los flujos de efectivo contractuales representan solo pagos de principal e intereses sobre el importe del principal pendiente.

Las condiciones contractuales que en el momento de reconocimiento inicial tengan un efecto mínimo sobre los flujos de efectivo o dependan de la ocurrencia de eventos excepcionales y poco probables (como puede ser la liquidación del emisor) no impidan su clasificación en las carteras de coste amortizado o a valor razonable con cambios en otro resultado global.

Por lo tanto, el Grupo clasifica un activo financiero, a los efectos de su valoración en:

- En la cartera de **activos financieros a coste amortizado**, cuando se cumplan las dos condiciones siguientes:
 - Se gestiona con un modelo de negocio que tiene como objetivo mantener activos financieros para percibir flujos de efectivo contractuales, y
 - Las condiciones contractuales dan lugar a flujos de efectivo en fechas específicas, que son solo pagos de principal e intereses sobre el importe de principal pendiente.
- En la cartera de **activos financieros a valor razonable con cambios en otro resultado global**, cuando se cumplan las dos condiciones siguientes:
 - Se gestiona con un modelo de negocio el cual combina la percepción de los flujos de efectivo contractuales de los activos financieros y la venta, y
 - Las condiciones contractuales dan lugar a flujos de efectivo en fechas específicas, que son solo pagos de principal e intereses sobre el importe de principal pendiente.
- Dentro de la cartera de **activos financieros obligatoriamente a valor razonable con cambios en resultados**, se incluyen aquellos instrumentos para los cuales se cumple alguna de las características siguientes:
 - Se originen o adquieran con el objetivo de realizarlos a corto plazo.
 - Sean parte de un grupo de instrumentos financieros identificados y gestionados conjuntamente para el cual haya evidencia de actuaciones recientes con el objetivo de obtener beneficios a corto plazo
 - Sean instrumentos derivados que no cumplen la definición de contrato de garantía financiera ni hayan estado destinados como instrumentos de cobertura contable.

- En la cartera de **activos financieros a valor razonable con cambios en resultados**: siempre que por el modelo de negocio del Grupo para su gestión o por las características de sus flujos de efectivo contractuales no proceda clasificarlo en alguna de las carteras anteriores.

v. Clasificación de los pasivos financieros

El Grupo clasifica un pasivo financiero, a efectos de su valoración:

- **Pasivos financieros mantenidos para negociar.** Esta cartera está integrada, principalmente, por los pasivos financieros adquiridos o emitido con la intención de realizarlos a corto plazo o que forman parte de una cartera de instrumentos financieros, identificados y gestionados conjuntamente, para la cual hay evidencia de actuaciones recientes dirigidas a obtener beneficios a corto plazo. También se consideran pasivos financieros mantenidos para negociar las posiciones cortas de valores como consecuencia de ventas de activos adquiridos temporalmente con pacto de retrocesión no opciones o de valore recibidos en préstamo. Finalmente, se consideran como pasivos financieros mantenidos para negociar los derivados activos y pasivos que no cumplan con la definición de contrato de garantía financiera ni han sido designados como instrumentos de cobertura.
- **Pasivos financieros designados a valor razonable con cambios en resultados.** Se incluyen, si aplica, aquellos pasivos financieros designados por el Grupo en su reconocimiento inicial, como por ejemplo los pasivos financieros híbridos que se deben valorar íntegramente por su valor razonable o con derivados financieros para reducir la exposición a variaciones en el valor razonable, o se gestionan conjuntamente con pasivos financieros y derivados a fin de reducir la exposición global al riesgo de tipo de interés.

En general, esta categoría se incluyen todos aquellos pasivos financieros de los cuales, al clasificarse, se eliminan o reducen significativamente incoherencias en su reconocimiento o valoración (asimetrías contables). Los pasivos financieros de esta categoría deberán estar sometidos, permanentemente, a un sistema de medición, gestión y control de riesgo y resultados, integrado y consistentes, que permita comprobar que el riesgo se reduce de manera efectiva. Los pasivos financieros solo se pueden incluir en esta cartera en la fecha de adquisición o cuando se originan.

- **Pasivos financieros a coste amortizado.** Se registran los pasivos financieros que no se han clasificado como mantenidos para negociar o como otros pasivos financieros a valor razonable con cambios en resultados. Los saldos que se registran en esta categoría responden a la actividad típica de captación de fondos de las entidades de crédito, independientemente de la forma de instrumentalización y plazo de vencimiento.

vi. Reclasificación de instrumentos financieros

El Grupo evaluará con carácter anual si debe realizar una reclasificación de los activos financieros cuando se produzcan cambios en sus modelos de negocio. Estos cambios, que se estima que serán muy poco frecuentes, se determinarán por la Alta Dirección de la sociedad dominante como resultado de cambios externos o internos, a petición o conjuntamente con las áreas responsables de la gestión de cada modelo de negocio, y deben ser significativos para las operaciones de la entidad y demostrables frente a terceros. Por consiguiente, un cambio en el modelo de negocio tendrá lugar sólo cuando comience o cese la realización de una actividad que es significativa para sus operaciones; por ejemplo, cuando la entidad ha adquirido, dispuesto o liquidado una línea de negocio.

Si se reclasifican activos financieros, dicha reclasificación se aplicará de forma prospectiva desde la fecha de reclasificación. El Grupo no re-expresará las ganancias, pérdidas o intereses (incluidas las ganancias o pérdidas por deterioro de valor) previamente reconocidos. En el siguiente cuadro se muestran los impactos de las reclasificaciones según las diferentes casuísticas admitidas bajo normativa contable:

Desde el ejercicio 2020 la entidad ha venido desarrollando de manera muy activa una nueva línea de negocio con el sector de profesionales de farmacias, consistente en la financiación de operaciones de compraventa de farmacias con garantía mobiliaria (la licencia de la actividad).

La penetración en este segmento y el crecimiento en volúmenes de operaciones es uno de los elementos claves de la estrategia de negocio de la entidad, como así quedó reflejado en el plan estratégico de la entidad 2020-2022 aprobado por el Consejo de Administración de la entidad en julio de 2020. Dentro del mapa estratégico de la entidad, en perspectivas de clientes, se determinó que el público objetivo de la entidad serán todos los profesionales, con especial foco en arquitectos, abogados y farmacéuticos.

Durante los primeros trimestres de 2022 esta línea de negocio se ha ido consolidando mediante el aumento de operaciones de financiación (representando a cierre de septiembre un 6,5% sobre el total de la inversión crediticia), aumento del volumen de recursos de clientes y captación de nuevos clientes procedentes del sector farmacéutico. Es por ello que se concluye que se ha producido un cambio significativo y permanente del modelo de negocio por cambios internos.

Como consecuencia del cambio en el modelo de negocio del Banco y con el objeto de mejorar el control y reducir la volatilidad de los recursos propios, el Consejo de Administración de la Entidad de fecha 23 de septiembre de 2022 acordó registrar el cambio en el modelo de negocio de gestión de carteras (en carteras a valor razonable con cambios en otro resultado global) para los valores a tipo fijo con vencimiento superior a dos años.

Tras esta modificación en los modelos de negocio, se ha producido un cambio de negocio que afecta a todos los valores que no cumplen con las características requeridas para su mantenimiento en carteras a valor razonable con cambios en otro resultado global y, de mantenerse en cartera, deberían ser objeto de traspaso a las carteras valoradas a coste amortizado.

A fecha 28 de noviembre de 2022, se efectuó la reclasificación de la cartera de los valores representativos de deuda que cumplían las características anteriormente mencionadas, realizando un traspaso del epígrafe de "Activos financieros a valor razonable con cambios en otro resultado global" al epígrafe de "Activos financieros a coste amortizado", al formar parte, desde ese momento, de un modelo de negocio para mantener los activos financieros para la obtención de flujos futuros. Así pues, desde esta fecha, todas las inversiones del Banco en este tipo de valores no pueden ser gestionadas bajo un modelo de negocio cuyo objetivo principal sea mantener los activos para obtener los flujos de efectivo contractuales y la venta de los mismos.

En el momento de la reclasificación, la cartera tenía un coste bruto de 132.517 miles de euros, y un valor razonable de 116.040 miles de euros. Las pérdidas acumuladas reconocidas hasta la fecha en otro resultado global (por importe de 16.477 miles de euros brutos, 11.534 miles de euros netos) se han eliminado del patrimonio neto y se ha ajusta contra el valor razonable de los activos financieros a la fecha de reclasificación. Como resultado, los activos han pasado a valorar a fecha de reclasificación como si siempre se hubiesen contabilizado a coste amortizado.

Este cambio de modelo de negocio se ha realizado cumpliendo con todos los requisitos establecidos en la Circular de Banco de España, que requiere que los cambios sean determinados por la alta dirección de la entidad como resultado de cambios externos e internos que resulten significativos para las operaciones de la Entidad. Adicionalmente, de acuerdo a la normativa contable vigente, se ha realizado el movimiento entre carteras en el cuarto trimestre de 2022, siendo éste, el periodo siguiente al que se cierra el tercer trimestre de 2022.

Durante el ejercicio 2021 no se han producido reclasificaciones de activos.

La norma no permite la reclasificación de pasivos financieros.

vii. Definición de valor razonable y coste amortizado

Se entiende por **valor razonable** de un instrumento financiero, en una fecha determinada, el importe por el que podría ser comprado o vendido en esa fecha entre dos partes, debidamente informadas, en una transacción realizada en condiciones de independencia mutua. La referencia más objetiva y habitual del valor razonable de un instrumento financiero es el precio que se pagaría por él en un mercado organizado, transparente y profundo ("precio de cotización" o "precio de mercado").

Cuando no existe precio de mercado para un determinado instrumento financiero, para estimar su valor razonable se recurre al establecido en transacciones recientes de instrumentos análogos y, en su defecto,

a modelos de valoración suficientemente contrastados por la comunidad financiera internacional; teniendo en consideración las peculiaridades específicas del instrumento a valorar y, muy especialmente, los distintos tipos de riesgos que el instrumento lleva asociados.

Concretamente, el valor razonable de los derivados financieros negociados en mercados organizados, transparentes y profundos incluidos en las carteras de negociación se asimila a su cotización diaria y si, por razones excepcionales, no se puede establecer su cotización en una fecha dada, se recurre a métodos similares a los utilizados para valorar los derivados no negociados en mercados organizados.

El valor razonable de los derivados no negociados en mercados organizados o negociados en mercados organizados poco profundos o transparentes, se asimila a la suma de los flujos de caja futuros con origen en el instrumento, descontados a la fecha de la valoración ("valor actual" o "cierre teórico"); utilizando en el proceso de valoración métodos reconocidos por los mercados financieros: "valor actual neto" (VAN), modelos de determinación de precios de opciones, etc.

Por su parte, por **coste amortizado** se entiende el coste de adquisición de un activo o pasivo financiero corregido (en más o en menos, según sea el caso) por los reembolsos de principal y de intereses y, más o menos, según el caso, la parte imputada en la cuenta de pérdidas y ganancias, mediante la utilización del método del tipo de interés efectivo, de la diferencia entre el importe inicial y el valor de reembolso de dichos instrumentos financieros. En el caso de los activos financieros, el coste amortizado incluye, además, las correcciones a su valor motivadas por el deterioro que hayan experimentado.

El tipo de interés efectivo es el tipo de actualización que iguala, exactamente, el valor inicial de un instrumento financiero con la totalidad de sus flujos de efectivo estimados por todos los conceptos durante su vida remanente. Para los instrumentos financieros a tipo de interés fijo, el tipo de interés efectivo coincide con el tipo de interés contractual establecido en el momento de su adquisición, ajustado, en su caso, por las comisiones y por los costes de transacción que, de acuerdo con lo dispuesto en la Circular 4/2017 deban incluirse en el cálculo de dicho tipo de interés efectivo. En los instrumentos financieros a tipo de interés variable, el tipo de interés efectivo se estima de manera análoga a las operaciones de tipo de interés fijo, siendo recalculado en cada fecha de revisión del tipo de interés contractual de la operación, atendiendo a los cambios que se hayan producido en sus flujos de efectivo futuros.

viii. Valoración de los instrumentos financieros

En el momento de su reconocimiento inicial en balance, todos los instrumentos financieros se registrarán por su valor razonable. Para los instrumentos financieros que no se registren a valor razonable con cambios en resultados, el importe del valor razonable se ajustará añadiendo o deduciendo los costes de transacción directamente atribuibles a su adquisición o emisión. En el caso de los instrumentos financieros a valor razonable con cambios en resultados, los costes de transacción directamente atribuibles se reconocerán inmediatamente en la cuenta de pérdidas y ganancias.

Excepto en los derivados de negociación que no sean coberturas económicas y contables, todas las variaciones en el valor de los activos financieros con causa en el devengo de intereses y conceptos asimilados se registran en los epígrafes "Ingresos por intereses", de la cuenta de pérdidas y ganancias del periodo en el que se produjo el devengo. Los dividendos percibidos de otras sociedades distintas de las dependientes, asociadas o negocios conjuntos se registran en el epígrafe "Ingresos por dividendos" de la cuenta de pérdidas y ganancias del periodo en el que nace el derecho a percibirlos.

Las variaciones en las valoraciones que se produzcan con posterioridad al registro inicial por causas distintas de las mencionadas en el párrafo anterior se tratan como se describe a continuación, en función de las categorías en las que se encuentran clasificados los activos financieros.

A continuación, mostramos cómo se valorará cada una de las carteras de instrumentos financieros:

- Los activos registrados en los siguientes epígrafes del balance:
 - Activos financieros mantenidos para negociar
 - Activos financieros no destinados a negociación valorados obligatoriamente a valor razonable con cambios en resultados
 - Activos financieros designados a valor razonable con cambios en resultados
 - Pasivos financieros mantenidos para negociar

- Pasivos financieros designados a valor razonable con cambios en resultados

Se valoran inicialmente por su valor razonable y, con posterioridad a su adquisición, las variaciones de su valor (plusvalías o minusvalías) se registran, por su importe neto, en los epígrafes "Ganancias o pérdidas por activos y pasivos financieros mantenidos para negociar netas" y "Ganancias o pérdidas por activos y por pasivos financieros designados a valor razonable con cambios en resultados, netos" de la cuenta de pérdidas y ganancias consolidada, excepto los intereses correspondientes a derivados designados como coberturas económicas y contables sobre tipos de interés que se registran en los epígrafes "Ingresos por intereses" o "Gastos por intereses", en función de dónde se encuentren registrados los resultados del instrumento cubierto.

Un activo financiero deberá valorarse al valor razonable con cambios en resultados a menos que se valore al coste amortizado o al valor razonable con cambios en otro resultado global.

- Los instrumentos financieros incluidos en el epígrafe de "Activos financieros a valor razonable con cambios en otro resultado global" se valoran a su valor razonable. Las variaciones posteriores de esta valoración (plusvalías o minusvalías) se registran transitoriamente, por su importe (neto del correspondiente efecto fiscal), en el epígrafe "Otro resultado global acumulado – Elementos que pueden reclasificarse en resultados – Cambios del valor razonable de los instrumentos de deuda valorados a valor razonable con cambios en otro resultado global" y "Otro resultado global acumulado – Elementos que no se reclasificarán en resultados – Cambios del valor razonable de los instrumentos de patrimonio valorados a valor razonable con cambios en otro resultado global" del balance consolidado.

Cuando un instrumento de deuda a valor razonable con cambios en otro resultado global se dé de baja del balance consolidado, la pérdida o ganancia acumulada en el patrimonio neto se reclasificará pasando al resultado del periodo. En cambio, cuando un instrumento de patrimonio neto a valor razonable con cambios en otro resultado global se dé de baja del balance consolidado, el importe de la pérdida o ganancia registrada en otro resultado global acumulado no se reclasificará a la cuenta de pérdidas y ganancias, sino a una partida de reservas.

Por otro lado, las pérdidas netas por deterioro de los activos financieros a valor razonable con cambios en otro resultado global producidas en el ejercicio se registran en el epígrafe "Deterioro del valor o reversión del deterioro del valor de activos financieros no valorados a valor razonable con cambios en resultados – Activos financieros a valor razonable con cambios en otro resultado global" de la cuenta de pérdidas y ganancias consolidada de dicho periodo.

- Los instrumentos financieros incluidos en los epígrafes de "Activos financieros a coste amortizado" y "Pasivos financieros a coste amortizado" se valoran a su coste amortizado, utilizándose en su determinación el método del tipo de interés efectivo, tal y como se ha detallado en el apartado anterior.
- En los activos financieros designados como partidas cubiertas y de cobertura contable, las diferencias de valoración se registran teniendo en cuenta los siguientes criterios:
 - En las coberturas de valor razonable, las diferencias producidas tanto en los elementos de cobertura como en los elementos cubiertos en lo que se refiere al tipo de riesgo cubierto, se reconocen directamente en la cuenta de pérdidas y ganancias.
 - Las diferencias en valoración correspondientes a la parte ineficiente de las operaciones de cobertura de flujos de efectivo y de inversiones netas en negocios en el extranjero se llevan directamente a la cuenta de pérdidas y ganancias.
 - En las coberturas de flujos de efectivo y de inversiones netas en negocios en el extranjero, las diferencias de valoración surgidas en la parte de cobertura eficaz de los elementos de cobertura se registran transitoriamente en el epígrafe de "Otro resultado global acumulado" del patrimonio neto consolidado.

Las diferencias en valoración no se reconocen como resultados hasta que las pérdidas o ganancias del elemento cubierto se registren en la cuenta de pérdidas y ganancias o hasta la fecha de vencimiento del elemento cubierto.

ix. Compensación de activos y pasivos financieros

Los activos y pasivos financieros son objeto de compensación, es decir, de presentación en el balance por su importe neto, sólo cuando el Grupo tiene tanto el derecho, exigible legalmente, de compensar los importes reconocidos en los citados instrumentos, como la intención de liquidar la cantidad neta, o de realizar el activo y proceder al pago del pasivo de forma simultánea.

3.7. Garantías financieras

Un contrato de garantía financiera es un contrato que exige que el emisor efectúe pagos para reembolsar al acreedor por la pérdida en la que incurre cuando un deudor específico incumple su obligación de pago de acuerdo con las condiciones, originales o modificadas, de un instrumento de deuda, con independencia de su forma jurídica (fianza, aval financiero, contrato de seguro o derivado de crédito).

Los avales financieros son cualquier tipo de avale que garantice, directa o indirectamente, instrumentos de deuda, como por ejemplo préstamos, créditos, operaciones de arrendamiento financieros y aplazamientos de todo tipo de deudas.

Cuando se formalizan las garantías financieras y los contratos de garantía se reconocen por su valor razonable más los costes de transacción, entendido como la prima recibida más el valor actual de los flujos de efectivo futuros, en el epígrafe del activo "Activos financieros a coste amortizado – Préstamos y anticipos", con contrapartida en el epígrafe de "Pasivos financieros a coste amortizado – Otros pasivos financieros". Los cambios en el valor razonable de los contratos se registran como un ingreso financiero en la cuenta de pérdidas y ganancias consolidada.

Las carteras de garantías financieras y contratos de garantía, sea cual sea el titular, instrumentación u otras circunstancias, se analizan periódicamente para determinar el riesgo de crédito al que se encuentran expuestas y, si aplica, constituir la provisión que corresponda. En este proceso se aplican los criterios similares a los que se establecen para cuantificar las pérdidas por deterioro de instrumentos de deuda valorados a coste amortizado que se detalla en la nota 3.7.

Las provisiones constituidas para estos contratos están registradas en el epígrafe "Provisiones – Compromisos y garantías concedidas" del pasivo del balance consolidado. Las dotaciones y recuperaciones de las provisiones se registran en el epígrafe "Provisiones o reversión de provisiones" de la cuenta de pérdidas y ganancias.

En caso que sea necesario constituir una provisión específica para contratos de garantía financiera, las correspondientes comisiones pendientes de devengo se reclasifican del epígrafe "Pasivos financieros a coste amortizado – Otros pasivos financieros" al epígrafe de "Provisiones – Compromisos y garantías concedidas".

3.8. Deterioro de activos

Un activo financiero se considera deteriorado (y, consecuentemente, se corrige su valor en libros para reflejar el efecto de su deterioro) cuando existe una evidencia objetiva de que se han producido eventos que dan lugar a:

- Un efecto negativo en los flujos de efectivo futuros que se estimaron en el momento de formalizarse la transacción, en el caso de instrumentos de deuda (créditos y valores representativos de deuda).
- Que no pueda recuperarse íntegramente su valor en libros, en el caso de instrumentos de patrimonio.

La cobertura por deterioro será igual a:

- Las pérdidas crediticias esperadas en 12 meses, cuando el riesgo de incumplimiento no haya aumentado significativamente desde el inicio.
- Las pérdidas crediticias esperadas en la vida de la operación, cuando el riesgo de incumplimiento haya aumentado significativamente desde el inicio.
- Las pérdidas crediticias esperadas cuando se haya producido un evento de incumplimiento.

Como criterio general, la corrección del valor en libros de los instrumentos financieros por causa de su deterioro se efectúa con cargo a la cuenta de pérdidas y ganancias del ejercicio en el que tal deterioro se manifiesta. Las reversiones de las pérdidas por deterioro previamente registradas, en caso de producirse, se reconocen en la cuenta de pérdidas y ganancias del ejercicio en el que el deterioro se elimina o se reduce.

Cuando se considera remota la recuperación de cualquier importe registrado, éste se elimina del balance, sin perjuicio de las actuaciones que el Grupo pueda llevar a cabo para intentar su cobro hasta tanto no se hayan extinguido definitivamente sus derechos; sea por prescripción, condonación u otras causas.

A continuación, se presentan los criterios aplicados por el Grupo para determinar las posibles pérdidas por deterioro existentes en cada una de las distintas categorías de instrumentos financieros, así como el método seguido para el cálculo de las coberturas contabilizadas por dicho deterioro.

3.8.1. Instrumentos de deuda valorados a su coste amortizado

El modelo de deterioro de "pérdidas esperadas" se aplica a los activos financieros valorados a coste amortizado y a los activos financieros valorados a valor razonable con cambios en otro resultado global acumulado, excepto para las inversiones en instrumentos de patrimonio; y a los contratos de garantías financieras y compromisos de préstamo unilateralmente revocables por el Grupo.

No se incluyen en el modelo de deterioro los instrumentos financieros valorados a valor razonable con cambio en resultados.

Clasificación contable de las operaciones según el factor de riesgo

El Grupo clasifica los instrumentos financieros en tres categorías, que dependen de la evolución de su riesgo de crédito desde el momento del reconocimiento inicial:

- **Riesgo Normal (stage 1):** comprende aquellas operaciones para las que su riesgo de crédito no ha aumentado significativamente desde su reconocimiento inicial. La cobertura por deterioro será igual a las pérdidas crediticias esperadas en doce meses.

Los ingresos por intereses se calcularán aplicando el tipo de interés efectivo al importe en libros bruto de la operación.

- **Riesgo en vigilancia especial (stage 2):** comprende todas aquellas operaciones que, sin cumplir con los criterios para clasificarlas individualmente como riesgo dudoso o fallido, presentan debilidades que pueden suponer pérdidas superiores a las de otras operaciones similares clasificadas como riesgo normal. La cobertura por deterioro será igual a las pérdidas crediticias esperadas en la vida de la operación por posibles eventos de incumplimiento.

Los ingresos por intereses se calcularán aplicando el tipo de interés efectivo al importe en libros bruto de la operación.

- **Riesgo dudoso (stage 3):** comprende aquellas operaciones que presentan un evento de incumplimiento de las condiciones. La corrección de valor por deterioro para este tipo de instrumentos se calcula como las pérdidas crediticias esperadas en la vida estimada de la operación.

Los ingresos por intereses se calcularán aplicando el tipo de interés efectivo al coste



amortizado (esto es, ajustado por cualquier corrección de valor por deterioro) del activo financiero.

El riesgo dudoso puede darse por dos motivos:

- Por razón de la morosidad del titular: operaciones con algún importe vencido por principal, intereses o gastos pactados contractualmente, con carácter general, con más de 90 días de antigüedad, salvo que proceda clasificarlos como fallidos. También se incluyen en esta categoría las garantías concedidas cuando el avalado haya incurrido en morosidad de la operación avalada. Asimismo, se incluyen los importes de todas las operaciones de un titular cuando las operaciones con importes vencidos con carácter general, según se ha indicado anteriormente, de más de 90 días de antigüedad, sean superiores al 20% de los importes pendientes de cobro.
- Por razones distintas de la morosidad del titular: operaciones en las que, sin concurrir las circunstancias para clasificarlas en las categorías de fallidos o dudosos por razón de la morosidad, se presenten dudas razonables sobre su reembolso total en los términos pactados contractualmente; así como las exposiciones fuera de balance no calificadas como dudosas por razón de la morosidad cuyo pago por el Grupo sea probable y su recuperación dudosa.

Las operaciones clasificadas como dudosas se reclasifican a riesgo normal cuando, como consecuencia del cobro total o parcial de los importes impagados en el caso de dudosos por razones de morosidad, o por haber superado el periodo de cura en el caso de dudosos por razones distintas de la morosidad, desaparezcan las causas que en su día motivaron su clasificación en dudoso, salvo que subsistan otras razones que aconsejen su mantenimiento en esta categoría.

- **Riesgo fallido:** aquellos de recuperación remota motivada por un deterioro notorio e irrecuperable de la solvencia. Supone su baja del balance y saneamiento total. Se separarán como mínimo entre fallidos por pérdidas definitivas por extinción de los derechos y fallidos por pérdidas consideradas irrecuperables sin extinción de derechos. Se considerarán de recuperación remota, al menos:
 - Importes dados de baja por condonaciones o quitas (pérdida definitiva por extinción de derechos) o por considerarse irrecuperables (fallidos parciales sin extinción de los derechos).
 - Operaciones dudosas por morosidad con antigüedad superior a 4 años, o antes de alcanzar dicho plazo, cuando se hayan mantenido con una cobertura del 100% sobre el importe no cubierto con garantías eficaces durante más de 2 años, salvo que cuenten con garantías eficaces que cubran al menos el 10% del importe bruto.
 - Operaciones de titulares declarados en concurso de acreedores de los que conste que se ha declarado o vaya a declararse la fase de liquidación salvo que cuenten con garantías eficaces que cubran al menos el 10% del importe bruto.

La responsabilidad de la identificación de las circunstancias no automáticas (identificadas en el apartado de "Criterios establecidos para determinar la clasificación de las operaciones en los distintos stages" incluido más abajo) establecidas en los apartados anteriores corresponderá a la Dirección del departamento de seguimiento del riesgo de crédito de la sociedad dominante quien efectuará su valoración y propuesta. La decisión se adoptará por el Comité de Seguimiento de riesgo de crédito.

Criterios establecidos para determinar la clasificación de las operaciones en los distintos stages

Los criterios de clasificación se detallan en el anejo IX de la Circular 4/2017 del Banco de España, en concreto, en los párrafos 82 a 108. El Grupo aplica estos criterios mediante dos procedimientos:

- **Automático:** este procedimiento se da cuando en el sistema se han parametrizado las condiciones que debe cumplir una operación para ser clasificada en stage 2, stage 3 o fallida.
- **Basado en indicadores:** este procedimiento se utiliza en los casos en que el criterio establecido por la Circular del Banco de España no está parametrizado en el sistema.

Como resultado de estos procedimientos, el Grupo clasifica sus acreditados en las categorías de riesgo normal, en vigilancia especial, dudoso (ya sea por razones de la morosidad o por razones distintas de la morosidad) o bien, las clasifica como riesgo fallido.

Destacar que el departamento de seguimiento de riesgos de crédito realiza revisiones periódicas de las operaciones para identificar posibles indicios de deterioro o incremento significativo del riesgo crédito, en estos casos, previo análisis, se procede a clasificar una operación en un stage u otro.

Estimación y cuantificación de las pérdidas por deterioro

El importe de las pérdidas por deterioro experimentadas por estos instrumentos coincide con la diferencia positiva entre sus respectivos valores en libros y los valores actuales de sus flujos de efectivo futuros previstos que se presentan minorando los saldos de los activos que corrigen.

El proceso de evaluación y cálculo de las posibles pérdidas por deterioro de estos activos se lleva a cabo mediante dos tipos de estimaciones de sus coberturas:

- **Análisis individualizado:** este análisis se realizará para las siguientes operaciones:
 - Operaciones normales en vigilancia especial y operaciones dudosas por razón de la morosidad que el Grupo considere significativas. Como referencia se considera que una operación es significativa cuando su importe bruto el libro supera los 3 millones de euros, o el 5% de los fondos propios del Grupo.
 - Operaciones dudosas por razones distintas de la morosidad.
 - Operaciones dudosas consideradas "sin riesgo apreciable" del párrafo 83 del Anejo IX por cualquier motivo.
 - Operaciones identificadas como sin riesgo apreciable clasificado como dudosas, tanto por razón de la morosidad como por razones distintas de esta.
 - Operaciones normales en vigilancia especial y operaciones dudosas que no pertenezcan a un grupo homogéneo de riesgo.
 - Operaciones clasificadas como normales en vigilancia especial como consecuencia de un análisis individual de la operación en el que algún factor distinto de los automáticos haya tenido una influencia decisiva.

Las pérdidas esperadas de las operaciones analizadas individualmente se estimarán en base a la diferencia entre el valor bruto contable de la operación menos el valor actual de los flujos estimados de las mismas descontado al tipo efectivo original de la operación si el tipo contractual es fijo o al calculado en el último período de revisión, si es variable. La utilización de la estimación de flujos estimados requerirá la existencia de información actualizada y fiable sobre solvencia y capacidad de pago. En caso de no disponer de esta o existir amplia incertidumbre en cuanto a los flujos, las estimaciones de coberturas se basarán en el valor recuperable de las garantías reales efectivas incorporando ajustes por incertidumbre en la realización, costes de mantenimiento, ejecución y venta. La existencia de importes impagados de antigüedad superior a 18 meses obligará a suponer dicha incertidumbre.

Se incluirá en el expediente de la operación el detalle de los cálculos realizados con explicitación, en su caso, de los escenarios de flujos utilizados y las ponderaciones que correspondieran a cada uno o, en su caso, los descuentos aplicados a las valoraciones de las garantías y la justificación del criterio aplicado. Tanto los escenarios, sus ponderaciones como los descuentos de las garantías, deberán ser coherentes con la situación económico financiera del acreditado y de la operación.

Desde el Grupo, en concreto, la Dirección de Riesgos junto con la Dirección de Control Global del Riesgo, se ha desarrollado una metodología acorde con los requisitos del anejo IX para su cálculo. Dicha metodología deberá ser revisada al menos anualmente y se deberá contrastar la razonabilidad de sus estimaciones de pérdidas estimadas con la experiencia de pérdidas reales

para cada grupo homogéneo de operaciones y las soluciones alternativas previstas por el anejo IX.

De acuerdo con el principio de coherencia, las coberturas estimadas individualmente para riesgos dudosos deberán ser superiores a las estimadas para riesgos normales en vigilancia especial. Asimismo, las estimadas para riesgos en vigilancia especial deberán ser superiores a las estimadas para riesgos normales.

Se actualizarán cada vez que se reciba documentación relevante o se produzca un evento que pueda afectar a los flujos (nuevos impagos, refinanciación o reestructuración, anuncio de concurso, etc.). En todo caso, como mínimo se revisará anualmente.

- **Análisis colectivo:** este análisis se realizará para las siguientes operaciones:
 - Riesgos normales de cualquier tipo.
 - Riesgos normales en vigilancia especial clasificadas por factores automáticos (más de 30 días de impago) excepto las anteriores.
 - Dudosos por morosidad no significativas excepto las operaciones consideradas "sin riesgo apreciable", incluyendo las afectadas por el "efecto arrastre".
 - Dudosos por razones diferentes de la morosidad, distintas de las operaciones "sin riesgo apreciable", que hayan sido clasificadas por factores automáticos.
 - Operaciones que dejan de presentar impagos superiores a 90 días, pero no se clasifican a normal porque el titular presenta otras operaciones con más de 90 días. Para estas operaciones se utilizarán los porcentajes de cobertura para el riesgo dudosos por razón de la morosidad del mismo segmento de riesgo y menor antigüedad.
 - Refinanciaciones o reestructuraciones que no presentan impagos de más de 90 días, pero no pasan a NVE al no cumplirse los requisitos de "cura". Para estas operaciones se utilizarán los porcentajes de cobertura para el riesgo dudoso por razón de la morosidad del mismo segmento de riesgo y menor antigüedad.
 - Refinanciaciones dudosas por presentar impagos de más de 30 días o por ser segunda o posterior refinanciación o reestructuración. Para estas operaciones se utilizarán los porcentajes de cobertura para el riesgo dudoso por razón de la morosidad del mismo segmento de riesgo y menor antigüedad.

La Circular 4/2017 establece como requisito para el cálculo de provisiones colectivas la segmentación en grupos homogéneos de riesgo. De este modo, el proceso de separación de grupos o de segmentación de la cartera, es de los primeros procedimientos que se deben realizar antes de la estimación de parámetros de riesgo. Asimismo, establecer una segmentación adecuada tiene una relevancia importante, pues permite obtener un cálculo más preciso de las pérdidas esperadas al aumentar la discriminación de los parámetros de riesgo, así como recoger las diferencias de los vencimientos medios en los grupos definidos.

Las pérdidas esperadas de las operaciones analizadas colectivamente se realizarán conforme a las soluciones alternativas previstas por el anejo IX y se tomará como base de cálculo el valor bruto contable menos el importe estimado a recuperar de las garantías considerando los descuentos del párrafo 115 del Anejo. En las exposiciones fuera de balance se tomará el nominal multiplicado por el factor de conversión del artículo 111 del Reglamento UE no. 575/2013. Dichas estimaciones colectivas se ejecutarán conforme a las tablas del anejo IX.

En relación a las operaciones identificadas sin riesgo apreciable (fundamentalmente, las realizadas con bancos centrales, administraciones y empresas y públicas y entidades financieras, todos ellos pertenecientes a la Unión Europea o a ciertos países considerados sin riesgo), se les aplica un porcentaje de cobertura del 0%, salvo en el caso de las operaciones clasificadas como dudosas, en que se realiza una estimación individualizada del deterioro. En el proceso de estimación se calcula el importe necesario para la cobertura, por un lado, del riesgo de crédito imputable al titular y, por otro, del riesgo país. Cuando se

dan simultáneamente razones para la cobertura por riesgo de crédito del titular y del riesgo país se aplican los criterios de cobertura más exigentes.

El Grupo considera como métrica de exposición para su cobertura los saldos dispuestos actualmente y la estimación de las cuantías que se espera desembolsar en caso de entrada en mora de las exposiciones fuera de balance mediante la aplicación de un factor de conversión (Credit Conversion Factor o CCF).

3.8.2. Instrumentos de deuda o de patrimonio neto clasificados como a valor razonable con cambios en otro resultado global

La pérdida por deterioro equivale, en su caso, a la diferencia positiva entre su coste de adquisición (neto de cualquier amortización de principal en el caso de instrumentos de deuda) y su valor razonable; una vez deducida cualquier pérdida por deterioro previamente reconocida en la cuenta de pérdidas y ganancias.

Cuando existe una evidencia objetiva de que las diferencias negativas que surgen de la valoración de estos activos tienen su origen en un deterioro de los mismos, éstas dejan de presentarse en el epígrafe "Otro resultado global acumulado - Elementos que pueden reclasificarse en resultados -Cambios del valor razonable de los instrumentos de deuda valorados a valor - razonable con cambios en otro resultado global" del patrimonio neto del balance consolidado, registrando el importe acumulado hasta entonces en la cuenta de pérdidas y ganancias. Las pérdidas por deterioro que se revierten con posterioridad se reconocen en la cuenta de pérdidas y ganancias del ejercicio en que se produce dicha reversión.

3.8.3. Participaciones

Las pérdidas por deterioro de las participaciones en sociedades dependientes se determinan tomando en consideración el patrimonio neto de la entidad participada corregido por las plusvalías tácitas existentes en la fecha de valoración.

Las correcciones valorativas por deterioro, y en su caso, su reversión, se registrarán como gasto o un ingreso, respectivamente en la cuenta de pérdidas y ganancias.

3.9. Permutas de activos

Se entiende por "permuta de activos" la adquisición de activos tangibles o intangibles a cambio de la entrega de otros activos no monetarios o de una combinación de activos monetarios y no monetarios. A los efectos de estas cuentas anuales consolidadas, la adjudicación de activos que traen su causa es el proceso de recuperación de importes debidos por terceros a el Grupo no se considera una permuta de activos.

Los activos recibidos en una permuta de activos se valoran a su valor razonable, siempre y cuando en dicha operación de permuta se pueda entender que existe sustancia comercial, tal y como ésta se define en la Circular 4/2017 del Banco de España y cuando el valor razonable del activo recibido, o en su defecto del activo entregado, se pueda estimar de manera fiable.

El valor razonable del instrumento recibido se determina como el valor razonable del activo entregado, más, si procede, el valor razonable de las contrapartidas monetarias entregadas; salvo que se tenga una evidencia más clara del valor razonable del activo recibido.

En aquellas operaciones de permuta que no cumplan con los requisitos anteriores, el activo recibido se registra por el valor neto contable del activo entregado, más el importe de las contraprestaciones monetarias pagadas o comprometidas en su adquisición.

Las pérdidas puestas de manifiesto en operaciones de permutas de activos se reconocen inmediatamente en la cuenta de pérdidas y ganancias, mientras que las ganancias sólo se reconocen si la permuta tiene carácter comercial y los valores razonables de los activos permutados son medibles de forma fiable.

3.10. Inversiones en dependientes, negocios conjuntos y asociadas

Tal y como se ha comentado en las notas anteriores, la totalidad de las inversiones en las que participa la Entidad dominante, corresponden a Sociedades dependientes y por consiguiente dichas inversiones han sido consolidadas mediante el método de integración global, para la confección de estas cuentas anuales consolidadas. El Grupo clasifica sus inversiones en negocios conjuntos o asociadas de acuerdo con los siguientes criterios:

- **Negocios conjuntos:** Son aquellas, que no son dependientes, y que, conforme a un acuerdo contractual, están controladas conjuntamente por dos o más entidades, entre las que se encuentra el Grupo u otras entidades del grupo.
- **Asociadas:** Son aquéllas sobre las que el Grupo tiene una influencia significativa, y no es una entidad dependiente ni negocio conjunto. Para la existencia de influencia significativa el Grupo considera, entre otras situaciones, la representación en el Consejo de Administración, u órgano equivalente de dirección del Grupo participada, la participación en el proceso de fijación de políticas, incluyendo las relacionadas con los dividendos y otras distribuciones, la existencia de transacciones significativas entre el Grupo y la participada, el intercambio de personal de la alta dirección y el suministro de información técnica de carácter esencial.

Las inversiones en negocios conjuntos y asociadas se registran por su coste y se corrigen con las pérdidas por deterioro si existen evidencias del mismo. Para el cálculo de las pérdidas por deterioro, el Grupo compara el valor recuperable (siendo éste, el mayor importe entre su valor razonable menos los costes de venta necesarios y el valor en uso) con su valor en libros. Las pérdidas por deterioro, así como las recuperaciones del valor que se ponen de manifiesto a través de esta valoración se recogen inmediatamente en la cuenta de pérdidas y ganancias consolidada.

3.11. Combinaciones de negocios

Una combinación de negocios es una transacción, o cualquier otro suceso, por el que el grupo obtiene el control de uno o más negocios. El registro contable de las combinaciones de negocio se realiza por aplicación del método de la adquisición.

De acuerdo con este método, la entidad adquirente debe reconocer en sus estados financieros los activos adquiridos y los pasivos asumidos, considerando también los pasivos contingentes, según su valor razonable; incluidos aquellos que la entidad adquirida no tenía reconocidos contablemente. A la vez, este método requiere la estimación del coste de la combinación de negocios, que normalmente se corresponderá con la contraprestación entregada, definido como el valor razonable, a la fecha de adquisición, de los activos entregados, de los pasivos incurridos frente a los antiguos propietarios del negocio adquirido y de los instrumentos de patrimonio emitidos, en su caso, por la entidad adquirente.

El Grupo procede a reconocer un fondo de comercio en las cuentas anuales consolidadas si a la fecha de adquisición existe una diferencia positiva entre:

- la suma de la contraprestación entregada más el importe de todos los intereses minoritarios y el valor razonable de las inversiones previas en el negocio adquirido; y
- el valor razonable de los activos y pasivos reconocidos.

Si la diferencia resulta negativa, se registra en el epígrafe de "Fondo de comercio negativo reconocido en resultados" de la cuenta de pérdidas y ganancias consolidada.

En aquellos casos en que el importe de la contraprestación dependa de eventos futuros, cualquier contraprestación contingente es reconocida como parte de la contraprestación entregada y medida por su valor razonable en la fecha de adquisición. Asimismo, los costes asociados a la operación no forman, a estos efectos, parte del coste de la combinación de negocios.

Si el coste de la combinación de negocios o el valor razonable asignado a los activos, pasivos o pasivos contingentes de la entidad adquirida no puede determinarse de forma definitiva, la contabilización inicial de

la combinación de negocios se considerará provisional; en cualquier caso, el proceso deberá quedar completado en el plazo máximo de un año desde la fecha de adquisición y con efecto en esta fecha.

Los intereses minoritarios en la entidad adquirida se valoran basándose en el porcentaje proporcional de los activos netos identificados de la entidad adquirida. En el caso de compras y enajenaciones de estos intereses minoritarios, se contabilizan como transacciones de capital cuando no dan lugar a un cambio de control, no se reconoce pérdida ni ganancia alguna en la cuenta de pérdidas y ganancias consolidadas y no se vuelve a valorar el fondo de comercio inicialmente reconocido. Cualquier diferencia entre la contraprestación entregada o recibida y la disminución o el aumento de los intereses minoritarios, respectivamente, se reconoce en reservas.

Respecto a las aportaciones no monetarias de negocios a entidades asociadas o controladas conjuntamente en las que se produce una pérdida de control sobre los mismos, la política contable del grupo supone el registro en la cuenta de pérdidas y ganancias consolidada.

El Grupo no ha realizado operaciones de fusión de negocio con ninguna sociedad dependiente en 2022 y 2021.

Los elementos constitutivos del negocio adquirido, incluidos los importes diferidos en ingresos y gastos reconocidos, se han valorado por los valores existentes antes de la operación en las cuentas anuales individuales de la sociedad absorbida/aportante. La diferencia entre los valores aplicados a los elementos patrimoniales y el importe de la ampliación de capital y la prima de emisión, se ha reconocido como un ajuste a la prima de emisión.

Los elementos patrimoniales adquiridos, se han valorado por sus valores netos contables, es decir netos de amortizaciones y correcciones valorativas por deterioro.

Se ha considerado como fecha de efectos contables de la transacción, el inicio del ejercicio

3.12. Activos tangibles

Los activos tangibles incluyen los importes de los inmuebles, terrenos, mobiliario, vehículos, equipos de informática y otras instalaciones propiedad del Grupo o adquiridas en régimen de arrendamiento financiero. Los activos tangibles se clasifican en función de su destino en: activos materiales de uso propio, inversiones inmobiliarias y otros activos cedidos en arrendamiento operativo.

Activos tangibles de uso propio incluyen principalmente oficinas y sucursales bancarias (tanto construidas como en desarrollo) en poder del Grupo. Estos activos se valoran por su coste menos su amortización acumulada y, si hubiere, menos cualquier pérdida por deterioro.

El coste de los activos tangibles incluye los desembolsos realizados, tanto inicialmente en su adquisición y producción, como posteriormente si tiene lugar una ampliación, sustitución o mejora, cuando, en ambos casos, de su uso se considere probable obtener beneficios económicos futuros.

El coste de adquisición o producción de los activos tangibles, con excepción de los solares y los terrenos netos de su valor residual, se amortiza linealmente, en función de los años de vida útil estimada de los diferentes elementos, según el siguiente detalle:

	Años de Vida Útil	Porcentajes de amortización utilizados
Edificios de uso propio	50	2
Inversiones inmobiliarias	50	2
Mobiliario y equipos de automatización	10	10
Instalaciones	12,5	8
Vehículos	6	16
Equipos informáticos	4	25

Los gastos de conservación y mantenimiento, que no incrementan la vida útil del activo, se cargan a la cuenta de pérdidas y ganancias del ejercicio en que se incurren.

Los gastos financieros incurridos en la financiación de la adquisición de activos materiales no incrementan el coste de adquisición y se registran en la cuenta de pérdidas y ganancias del ejercicio en el que se devenguen.

Los activos adquiridos con pago aplazado se reconocen por un importe equivalente a su precio de contado reflejándose un pasivo por el mismo importe pendiente de pago. En los casos en los que el aplazamiento excede el periodo normal de aplazamiento, los gastos derivados del aplazamiento se descuentan del coste de adquisición y se imputan a la cuenta de pérdidas y ganancias como gasto financiero.

Los activos tangibles se dan de baja del balance cuando se dispone de ellos, incluso cuando se ceden en arrendamiento financiero, o cuando quedan permanentemente retirados de uso y no se espera obtener beneficios económicos futuros por su enajenación, cesión o abandono. La diferencia entre el importe de la venta y su valor en libros se reconoce en la cuenta de pérdidas y ganancias del periodo en el que se produzca la baja del activo.

El Grupo valora periódicamente si existen indicios, tanto internos como externos, de que algún activo tangible pueda estar deteriorado a la fecha a la que se refieren los estados financieros. A estos efectos, estima el importe recuperable de los activos tangibles, entendido como el mayor entre: (i) su valor razonable menos los costes de venta necesarios y (ii) su valor de uso. Si el valor recuperable, así determinado, fuese inferior al valor en libros, la diferencia entre ambos se reconoce en la cuenta de pérdidas y ganancias, reduciendo el valor en libros del activo hasta su importe recuperable.

Cuando una pérdida por deterioro de valor revierte posteriormente el importe en libros del activo se incrementa en la estimación revisada de su importe recuperable, pero de tal modo que el importe en libros incrementado no supere el importe en libros que se habría determinado de no haberse reconocido ninguna pérdida por deterioro en ejercicios anteriores. Dicha reversión de una pérdida por deterioro de valor se reconoce como ingreso.

3.13. Activos intangibles

Los activos intangibles son activos no monetarios identificables, pero sin apariencia física. Se considera que los activos intangibles son identificables cuando son separables de otros activos porque se pueden enajenar, arrendar o disponer de ellos de forma individual o surgen como consecuencia de un contrato o de otro tipo de negocio jurídico. Se reconoce un activo intangible cuando, además de satisfacer la definición anterior, el Grupo estima probable la percepción de beneficios económicos derivados de dicho elemento y su coste puede estimarse de manera fiable.

Los activos intangibles, distintos al fondo de comercio, se reconocen inicialmente por su coste y posteriormente se valoran por su coste menos la amortización acumulada y, en su caso, las pérdidas por deterioro que hayan experimentado. Los años de vida útil, y los porcentajes de amortización utilizados en los activos intangibles son los siguientes:

	Años de Vida Útil	Porcentajes de amortización utilizados
Aplicaciones Informáticas	3	33,33
Fondo de Comercio	10	10

Los activos intangibles son activos de vida útil definida. La vida útil de los activos intangibles no podrá exceder del periodo durante el cual la entidad tiene derecho al uso del activo; si el derecho de uso es por un periodo limitado que puede ser renovado, la vida útil incluirá el periodo de renovación solo cuando exista evidencia de que la renovación se realizará sin un coste significativo.

Cuando la vida útil de los activos intangibles no pueda estimarse de manera fiable, se amortizarán en un plazo de diez años. Se presumirá, salvo prueba en contrario, que la vida útil del fondo de comercio es de diez años.

El Grupo reconoce contablemente cualquier pérdida que haya podido producirse en el valor registrado de estos activos con origen en su deterioro, utilizándose como contrapartida el epígrafe "Deterioro del valor o

(-) reversión del deterioro del valor de activos no financieros – Activos intangibles” de la cuenta de pérdidas y ganancias consolidada. Los criterios para el reconocimiento de las pérdidas por deterioro de estos activos y, en su caso, de las recuperaciones de las pérdidas por deterioro registradas en ejercicios anteriores son similares a los aplicados para los activos tangibles.

Fondo de Comercio

Las diferencias positivas entre el coste de las combinaciones de negocio y el porcentaje adquirido del valor razonable neto de los activos, pasivos y pasivos contingentes de las entidades adquiridas se registran como fondo de comercio en el activo del balance. Estas diferencias representan el pago anticipado realizado por el grupo de los beneficios económicos futuros derivados de las entidades adquiridas que no son individual y separadamente identificables y reconocibles. El fondo de comercio solo se reconoce cuando se haya adquirido a título oneroso en una combinación de negocios.

Cada fondo de comercio está asignado a una o más unidades generadoras de efectivo (UGE) que se espera sean las beneficiarias de las sinergias derivadas de las combinaciones de negocio, siendo estas UGE el grupo identificable más pequeño de activos que, como consecuencia de su funcionamiento continuado, genera flujos de efectivo a favor del grupo con independencia de otros activos o grupos de activos.

La UGE a las que se ha asignado los fondos de comercio se analizan anualmente y siempre que existan indicios de deterioro a efectos de determinar si hay deterioro. Para ello, el grupo calcula su importe recuperable utilizando principalmente el método del descuento de beneficios distribuidos, en el que se tienen en cuenta los siguientes parámetros:

- Hipótesis clave del negocio: sobre estas hipótesis se basan las proyecciones de flujos de efectivo contempladas en la valoración. Para aquellos negocios con actividad financiera, se proyectan variables como son: la evolución del crédito, de la morosidad, de los depósitos de clientes y de los tipos de interés, bajo un escenario macroeconómico previsto, y de los requerimientos de capital.
- Estimación de variables macroeconómicas, así como otros valores financieros.
- Plazo de las proyecciones: el tiempo/plazo de proyección se sitúa habitualmente en 5 años, período a partir del cual se alcanza un nivel recurrente tanto en términos de beneficio como de rentabilidad. A estos efectos se tiene en cuenta el escenario económico existente en el momento de la valoración.
- Tipo de descuento: el valor presente de los dividendos futuros, utilizando para la obtención del valor en uso, se calcula utilizando como tasa de descuento el coste de capital del Grupo (K_e) desde la perspectiva de un participante de mercado. Para su determinación se utiliza el método CAPM, de acuerdo con la fórmula: " $K_e = R_f + \beta (R_m) + \alpha$ ", donde: K_e = Retorno exigido o coste de capital, R_f = Tasa libre de riesgo, β = Coeficiente de riesgo sistémico de la sociedad, R_m = Rentabilidad esperada de mercado y α = Prima de riesgo no sistémico.
- Tasa de crecimiento empleada para extrapolar las proyecciones de flujos de efectivo más allá del período cubierto por las previsiones más recientes: basándose en las estimaciones a largo plazo de las principales magnitudes macroeconómicas y de las variables claves del negocio, y teniendo en cuenta la situación, en todo momento, de los mercados financieros, se estima una tasa de crecimiento nulo a perpetuidad.

Si el valor en libros de una UGE es superior a su importe recuperable, el Grupo reconoce una pérdida por deterioro que se distribuye reduciendo, en primer lugar, el fondo de comercio atribuido a esa unidad y, en segundo lugar y si quedasen pérdidas por imputar, minorando el valor en libros del resto de los activos asignados de forma proporcional. Las pérdidas por deterioro de los fondos de comercio no son objeto de reversión posterior (ver nota 16).

3.14. Arrendamientos

Un contrato es, o contiene, un arrendamiento si transmite el derecho a controlar el uso de un activo identificado por un periodo de tiempo a cambio de una contraprestación. El plazo del arrendamiento será igual al periodo no revocable de un arrendamiento al que se añadirán:

- Los periodos cubiertos por la opción de prorrogar el arrendamiento, si se tiene la certeza razonable de que el arrendatario ejercerá esa opción.
- Los periodos cubiertos por la opción de rescindir el arrendamiento, si se tiene la certeza razonable de que el arrendatario no ejercerá esa opción.

Contabilización de las operaciones de arrendamiento

El 1 de enero de 2019 entró en vigor la Circular 2/2018 del Banco de España cuyo objetivo principal fue adaptar la Circular 4/2017, de 27 de noviembre, para entidades de crédito, sobre normas de información financiera pública y reservada, y modelos de estados financieros a la Norma Internacional de Información Financiera (NIIF-UE) 16, sobre arrendamientos.

La nueva norma introdujo un único modelo de contabilidad para el arrendatario y requiere que éste reconozca en balance los activos y pasivos de todos los contratos de arrendamiento. Las únicas excepciones al reconocimiento permitidas son para los contratos a corto plazo o para aquellos cuyo subyacente sea de bajo valor. El arrendatario debe reconocer en el activo un derecho de uso que representa su derecho a utilizar el activo arrendado, y un pasivo por arrendamiento que representa su obligación de realizar los pagos comprometidos de arrendamiento.

Con respecto a la contabilidad del arrendador, se mantienen sustancialmente los requisitos contables de la norma anterior. En consecuencia, el arrendador continúa clasificando sus arrendamientos como arrendamientos operativos o financieros, y contabiliza cada uno de esos dos tipos de contratos de arrendamiento de manera diferente.

Al 31 de diciembre de 2022, la sociedad dominante del Grupo reconoce activos por derecho de uso por importe de 2.158 miles de euros.

3.14.1. Arrendamientos financieros

Un arrendamiento se calificará como arrendamiento financiero cuando se transfieran sustancialmente todos los riesgos y beneficios inherentes a la propiedad del activo objeto del contrato.

Cuando la entidad actúa como arrendadora de un bien en una operación de arrendamiento financiero, los activos cedidos mediante contratos calificados como de arrendamiento financiero se reflejarán en el balance del arrendador como créditos concedidos a los arrendatarios, sin perjuicio de los derechos que correspondan a aquel como propietario de los activos cedidos. Los créditos derivados del arrendamiento financiero se reflejarán en el activo del balance por la inversión neta en el arrendamiento, que es igual al valor actualizado de los cobros que ha de recibir el arrendador del arrendatario durante el plazo del arrendamiento, más cualquier valor residual cuyo pago haya sido garantizado al arrendador, directa o indirectamente, por el arrendatario o por terceros con capacidad financiera suficiente, y cualquier valor residual no garantizado que corresponda al arrendador.

Los costes directos iniciales, entendidos como aquellos imputables a la negociación y contratación del arrendamiento, se incluirán en la valoración inicial del crédito y disminuirán los ingresos que se reconocerán a lo largo del periodo del arrendamiento, excepto cuando el arrendador sea el fabricante o distribuidor del activo.

Cuando la entidad actúa como arrendataria en una operación de arrendamiento financiero, al inicio del arrendamiento financiero, el arrendatario reconocerá en el balance un activo, que clasificará según la naturaleza del bien objeto del contrato, y un pasivo por el mismo importe, que será igual al menor de:

- El valor razonable del bien arrendado, o

- El valor actualizado de los pagos que realizará durante el plazo del contrato, incluyendo la opción de compra si su precio de ejercicio se espera que sea inferior al valor razonable del activo en la fecha de ejercicio, más cualquier importe garantizado, directa o indirectamente, por el arrendatario, sin incluir los pagos contingentes, entendidos como aquellos cuyo importe no dependa del mero paso del tiempo, ni el coste de los servicios ni los impuestos repercutibles por el arrendador.

Para calcular el valor actualizado de estas partidas se tomará como tipo de actualización el tipo de interés implícito en el arrendamiento; si este no se pudiera determinar, se aplicará el tipo de interés que el arrendatario habría de pagar en un arrendamiento similar o, en su defecto, el tipo de interés al que obtendría los fondos necesarios para comprar el activo en circunstancias similares. Los costes directos iniciales imputables al arrendatario se incluirán en la cuantía inicialmente reconocida como activo.

En ambos casos, los ingresos y gastos financieros con origen en estos contratos se abonan y cargan, respectivamente, a la cuenta de pérdidas y ganancias consolidada en los epígrafes "Ingresos por intereses" y "Gastos por intereses", respectivamente.

Los criterios contables aplicados a las pérdidas por deterioro y baja del balance son iguales que los aplicados al resto de activos financieros y han sido recogidos en la nota de instrumentos financieros.

En las operaciones de venta de activos en firme con arrendamiento financiero posterior del mismo activo, el Grupo no da de baja el activo vendido, ni reconoce en la cuenta de pérdidas y ganancias el posible beneficio resultante de la operación y registra el importe total de la venta como un pasivo financiero.

3.14.2. Arrendamientos operativos

Los contratos de arrendamiento que no sean financieros se clasificarán como arrendamientos operativos. En las operaciones de arrendamiento operativo, la propiedad del bien arrendado y sustancialmente todos los riesgos y ventajas que recaen sobre el bien, permanecen en el arrendador. Los arrendadores presentarán en el balance los activos cedidos en arrendamiento operativo de acuerdo con su naturaleza.

Los ingresos procedentes de los arrendamientos operativos se registrarán linealmente en el epígrafe "Otros ingresos de explotación" de la cuenta de pérdidas y ganancias consolidada a lo largo del plazo del arrendamiento, salvo que exista otro método que resulte más adecuado.

Los costes directos iniciales imputables al arrendador se adicionarán al importe en libros del activo arrendado y se reconocerán como gasto durante el plazo del arrendamiento con los mismos criterios utilizados en el reconocimiento de los ingresos del arrendamiento.

Cuando el Grupo actúa como arrendador en operaciones de arrendamiento operativo, los cobros recibidos al contratar un derecho de arrendamiento calificado como operativo se tratan como un cobro anticipado por el arrendamiento y se amortizan a lo largo del periodo de arrendamiento a medida que se ceden los beneficios económicos del activo arrendado.

Los criterios contables aplicados por el Grupo respecto a la amortización del activo arrendado, así como, su deterioro ha sido descritos en las notas de activos tangibles e instrumentos financieros respectivamente.

Los resultados derivados de las operaciones de venta de activos en firme con arrendamiento operativo posterior del mismo activo se registran en la cuenta de pérdidas y ganancias, siempre que la venta se haya realizado por su valor razonable; en caso contrario, cuando la diferencia entre el valor razonable y el precio de venta es:

- Positiva: La pérdida que se compense con cuotas de arrendamiento por debajo de las de mercado se difiere e imputa en la cuenta de pérdidas y ganancias en proporción a las cuotas pagadas durante el periodo durante el que se espera utilizar el activo.
- Negativa: La diferencia se difiere, imputándose en la cuenta de pérdidas y ganancias a lo largo del periodo durante el que se espera utilizar el activo.

Cuando el Grupo actúa como arrendatario en operaciones de arrendamiento operativo, en la fecha de comienzo del contrato, reconocerá un pasivo por arrendamiento por el valor actual de los pagos por



arrendamiento que no estén abonados en dicha fecha. Para calcular el valor actualizado de estos pagos se tomará como tipo de descuento el tipo de interés implícito en el arrendamiento; si éste no se pudiera determinar fácilmente, se aplicará el tipo de interés que el arrendatario habría de pagar para tomar prestado, con un plazo y una garantía similares, los fondos necesarios para obtener un bien de valor semejante al activo por derecho de uso en un entorno económico parecido, denominado "tipo de financiación adicional".

Asimismo, en la fecha de comienzo del contrato, el arrendatario reconocerá un activo por derecho de uso que valorará al coste. Los activos por derecho de uso, a los efectos de su presentación, se clasificarán como activos tangibles o intangibles en función de la naturaleza del bien arrendado.

Con posterioridad a su reconocimiento inicial, el arrendatario valorará el activo por derecho de uso al coste menos la amortización acumulada y, si la hubiere, menos cualquier pérdida por deterioro acumulada.

3.15. Activos no corrientes y grupos enajenables de elementos que se han clasificado como mantenidos para la venta

El epígrafe "Activos no corrientes y grupos enajenables de elementos que se han clasificado como mantenidos para la venta" del balance consolidado incluye el valor en libros de aquellos activos, financieros o no financieros, que no forman parte de las actividades de explotación del Grupo y cuya recuperación de su valor en libros tendrá lugar previsiblemente a través del precio que se obtenga en su enajenación.

Los conceptos registrados en el epígrafe "Activos no corrientes y grupos enajenables de elementos que se han clasificado como mantenidos para la venta" se corresponden, fundamentalmente con activos inmobiliarios adjudicados, inversiones inmobiliarias y activos de uso propio.

El valor por el que deben ser reconocidos inicialmente los activos inmobiliarios adjudicados o recibidos en pago de deudas, con independencia de la forma jurídica utilizada, será el menor importe entre:

- el importe en libros de los activos financieros aplicados, calculándolo según se indica en el punto siguiente, y
- el valor razonable en el momento de la adjudicación o recepción del activo menos los costes de venta estimados.

El menor de los importes anteriores será considerado como el coste inicial del activo adjudicado o recibido en pago de deudas.

A los efectos de calcular el importe en libros de los activos financieros aplicados, en la fecha de reconocimiento inicial del activo adjudicado o recibido en pago de deudas, se estimarán las coberturas que le corresponden a estos activos financieros en función de su clasificación contable anterior a la entrega, tratando el activo adjudicado o recibido en pago de deudas como una garantía real.

Este importe en libros se comparará con el importe en libros previo y la diferencia se reconocerá como un incremento o una liberación de coberturas, según proceda.

Para la estimación de las coberturas de los activos financieros aplicados, se tomará como importe a recuperar de la garantía el valor razonable menos los costes de venta estimados del activo adjudicado o recibido en pago de deudas, cuando la experiencia de ventas del Grupo refrende su capacidad de realizar dicho activo a su valor razonable.

A los efectos del párrafo anterior, se entenderá que la experiencia de ventas del Grupo refrenda su capacidad de realizar el activo a su valor razonable cuando el Grupo experimente una elevada rotación en su inventario de bienes similares, de manera que el período medio de permanencia en balance de aquellos sea aceptable en el marco de los correspondientes planes de disposición de activos.

En el caso de que el valor en libros de los activos no corrientes en venta exceda del valor razonable de dichos activos, netos de sus costes de venta, el Grupo ajusta el valor en libros de los mismos por el importe de dicho exceso, con contrapartida en el capítulo "Ganancias o pérdidas procedentes de activos no corrientes y grupos enajenables de elementos clasificados como mantenidos para la venta no admisibles como actividades interrumpidas" de la cuenta de pérdidas y ganancias. En el caso de producirse posteriores

incrementos del valor razonable de los activos, el Grupo revierte las pérdidas anteriormente contabilizadas, incrementando el valor en libros de los activos con el límite del importe anterior a su posible deterioro, netos de sus costes de venta, con contrapartida en dicho capítulo. El Grupo ha aplicado las soluciones alternativas de la Circular 4/2017, de 27 de noviembre, de Banco de España, para la estimación del descuento sobre el valor razonable de dichos activos.

Los resultados procedentes de la venta de activos no corrientes y grupos enajenables de elementos que se han clasificado como mantenidos para la venta se presentan en el capítulo "Ganancias o pérdidas procedentes de activos no corrientes y grupos enajenables de elementos clasificados como mantenidos para la venta no admisibles como actividades interrumpidas" de la cuenta de pérdidas y ganancias.

Por otra parte, los ingresos y gastos de las operaciones en interrupción, cuando estos sean significativos, se presentan, cualquiera que sea su naturaleza, netos de su efecto impositivo, como un único importe en el epígrafe "Ganancias o pérdidas después de impuestos procedentes de actividades interrumpidas" de la cuenta de pérdidas y ganancias.

No obstante lo anterior, los activos financieros, los activos procedentes de retribuciones a empleados, los activos por impuestos diferidos y los activos por contratos de seguros que formen parte de un grupo de disposición o de una operación en interrupción, no se valorarán de acuerdo con lo dispuesto en los párrafos anteriores, sino de acuerdo con los principios y normas aplicables a estos conceptos, que se han explicado en los apartados anteriores.

La Ley 8/2012, del 30 de octubre, sobre saneamiento y venta de activos inmobiliarios del sector financiero, dispone en su artículo tercero que las entidades de crédito deberán aportar todos los activos adjudicados o recibidos en pago de deudas relacionados con el suelo para promoción inmobiliaria y con las construcciones o promociones inmobiliarias, a una sociedad anónima para que efectúe la gestión de dichos activos.

Con fecha 16 de noviembre del 2012 se constituyó la sociedad Arquia Gestión de Activos, S.A. con una participación de la sociedad dominante del 100%. Los activos adjudicados o recibidos en pago de deuda relacionados con la promoción inmobiliaria transferidos durante el ejercicio 2022 y 2021 por su valor neto contable ascienden a "0" miles de euros.

3.16. Operaciones en moneda extranjera

La moneda funcional del Grupo es el euro. Consecuentemente, todos los saldos y transacciones denominados en monedas diferentes al euro se consideran denominados en "moneda extranjera".

En el reconocimiento inicial, los saldos deudores y acreedores denominados en moneda extranjera se convierten a la moneda funcional utilizando el tipo de cambio de contado de la fecha de reconocimiento, entendido como el tipo de cambio para entrega inmediata.

Con posterioridad al reconocimiento inicial, se aplican las siguientes reglas para la conversión de saldos denominados en moneda extranjera a la moneda funcional:

- Los activos y pasivos de carácter monetario, se convierten al tipo de cambio de cierre, entendido como el tipo de cambio medio de contado de la fecha a que se refieren los estados financieros.
- Las partidas no monetarias valoradas al coste histórico, se convierten al tipo de cambio de la fecha de adquisición.
- Las partidas no monetarias valoradas al valor razonable, se convierten al tipo de cambio de la fecha en que se determina el valor razonable.
- Los ingresos y gastos se convierten aplicando el tipo de cambio de la fecha de la operación. No obstante, se utiliza un tipo de cambio medio del periodo para todas las operaciones realizadas en el mismo, salvo que haya sufrido variaciones significativas. Las amortizaciones se convierten al tipo de cambio aplicado al correspondiente activo.

Las diferencias de cambio surgidas en la conversión de los saldos deudores y acreedores denominados en moneda extranjera se registran, en general, en la cuenta de pérdidas y ganancias.

3.17. Reconocimiento de ingresos y gastos

El reconocimiento de cualquier ingreso en la cuenta de pérdidas y ganancias o en el patrimonio neto se supeditará al cumplimiento de las siguientes premisas:

- Su importe se pueda estimar de manera fiable.
- Sea probable que el Grupo reciba los beneficios económicos.
- La información sea verificable.

Cuando surgen dudas respecto al cobro de un importe previamente reconocido entre los ingresos, la cantidad cuya cobrabilidad ha dejado de ser probable, se registra como un gasto y no como un menor ingreso.

Seguidamente se resumen los criterios contables más significativos utilizados por el Grupo para el reconocimiento de sus ingresos y gastos:

i. Ingresos y gastos por intereses, dividendos y conceptos asimilados

Con carácter general, los ingresos y gastos por intereses y conceptos asimilables se reconocen contablemente en función de su período de devengo, por aplicación del método del tipo de interés efectivo. Los dividendos percibidos de otras sociedades se reconocen como ingreso en el momento en que nace el derecho a percibirlos.

No obstante lo anterior, los intereses y dividendos devengados, en su caso, con anterioridad a la fecha de adquisición del instrumento y pendientes de cobro no forman parte del coste de adquisición ni se reconocen como ingresos.

ii. Comisiones, honorarios y conceptos asimilados

Los ingresos y gastos por comisiones y honorarios asimilados, que no deban formar parte del cálculo del tipo de interés efectivo de las operaciones y/o que no formen parte del coste de adquisición de activos o pasivos financieros distintos de los clasificados como a valor razonable con cambios en pérdidas y ganancias, se reconocen en la cuenta de pérdidas y ganancias con criterios distintos según sea su naturaleza. Los más significativos son:

- Los vinculados a la adquisición de activos y pasivos financieros valorados a valor razonable con cambios en pérdidas y ganancias, que se reconocen en la cuenta de pérdidas y ganancias en el momento de su pago o cobro.
- Los que tienen su origen en transacciones o servicios que se prolongan a lo largo del tiempo, los cuales se contabilizan en la cuenta de pérdidas y ganancias durante la vida de tales transacciones o servicios.
- Los que responden a un acto singular, los cuales se imputan a la cuenta de resultados cuando se produce el acto que los origina.

iii. Ingresos y gastos no financieros

Los ingresos y gastos no financieros se registran contablemente en función de principio del devengo.

iv. Cobros y pagos diferidos en el tiempo

Los cobros y pagos diferidos en el tiempo se registran contablemente por el importe resultante de actualizar financieramente los flujos de efectivo previstos a tasas de mercado.

3.18. Gastos de personal y compromisos post-empleo

Retribuciones a corto plazo

Este tipo de remuneraciones se valoran, sin actualizar, por el importe que se ha de pagar por los servicios recibidos, registrándose, con carácter general, como gastos de personal del ejercicio y como una cuenta de periodificación de pasivo, por la diferencia entre el gasto total y el importe ya satisfecho.

Compromisos por pensiones

A 31 de diciembre del 2022 el Grupo está aplicando el XXIV Convenio Colectivo del sector de la banca, publicado en el BOE con fecha 30 de marzo del 2021.

De acuerdo con la normativa vigente, el Grupo cubre los compromisos por pensiones mediante la contratación de pólizas de seguros colectivos sobre la vida, por lo que satisface anualmente el correspondiente complemento de prima a Axa Winterthur Vida S.A. con la que exteriorizó dichos servicios. Dicho complemento de prima se registra en el epígrafe de gastos de personal.

Dichos compromisos son de prestación definida.

El Grupo calcula el valor actual de sus obligaciones legales e implícitas de su plan de prestación definida a la fecha de los estados financieros, después de deducir cualquier pérdida y/o ganancia actuarial, y el coste de los servicios pasados pendientes de reconocer. Dichos cálculos son realizados por un actuario que actúa como experto independiente. La cifra así obtenida se registra desde el ejercicio 2006 y de acuerdo con la normativa aplicable, como una provisión para fondos de pensiones de prestación definida, minorada por el importe de las pólizas de seguros que cubren dichos compromisos. Dada la inmaterialidad de la cifra obtenida en dicha operación, el Grupo ha optado por no registrar ningún importe en sus cuentas anuales consolidadas correspondientes al ejercicio 2022 y 2021.

Asimismo, en cuentas de orden figura como riesgo devengado por pensiones no causadas el importe de las obligaciones calculadas por un actuario que actúa como experto independiente de acuerdo con lo explicado en el párrafo anterior, así como el importe de las pólizas de seguros que cubren dichos compromisos. El importe de las primas de seguros devengados de las mencionadas pólizas se registrará en la cuenta de pérdidas de cada ejercicio, como gastos de personal.

Las ganancias y pérdidas actuariales se deben registrar inmediatamente en el patrimonio neto, así como en otros ingresos y gastos reconocidos, dentro del estado de ingresos y gastos reconocidos del Grupo. Por otro lado, el coste por intereses y el retorno esperado de los activos de los planes de prestación definida son sustituidos en la norma modificada por una cantidad neta por intereses, calculada aplicando el tipo de interés utilizado en la estimación del valor actual de la obligación al inicio del ejercicio al pasivo (o activo) por el compromiso.

De acuerdo con lo establecido en la Circular 4/2017, de 27 de noviembre, de Banco de España, las retribuciones post-empleo se registran de la forma siguiente:

- En la cuenta de pérdidas y ganancias: el coste del servicio prestado por los empleados, tanto el correspondiente al ejercicio como a ejercicios anteriores no reconocidos en los mismos, el interés neto sobre la provisión (activo), así como la ganancia o pérdida que se produzca en el momento de la liquidación.
- En el estado de cambios en el patrimonio neto: las nuevas valoraciones de la provisión (activo), consecuencia de las ganancias o pérdidas actuariales, del rendimiento de los activos del plan que no se hayan incluido en el interés neto sobre la provisión (activo), así como variaciones en el valor actual del activo consecuencia de cambios en el valor actual de los flujos disponibles para el Grupo, que no estén incluidos en el interés neto sobre la provisión (activo). Los importes reconocidos en el estado de cambios en el patrimonio neto no se reclasificarán a la cuenta de pérdidas y ganancias en un ejercicio posterior.

Así, los planes de prestación definida se registran en la cuenta de pérdidas y ganancias con los siguientes criterios:

- El coste de los servicios del período corriente como gastos de personal.
- El interés neto sobre la provisión como intereses y cargas asimiladas.
- El interés neto sobre el activo como intereses o rendimientos asimilados.
- El coste de los servicios pasados como dotaciones a provisiones (neto).

Indemnizaciones por cese

Las indemnizaciones por cese se reconocen como una provisión por fondos de pensiones y obligaciones similares y como un gasto de personal únicamente cuando el Grupo está comprometido de forma demostrable a rescindir el vínculo que le une con un empleado o grupo de empleados antes de la fecha normal de jubilación, o bien a pagar retribuciones por cese como resultado de una oferta realizada para incentivar la rescisión voluntaria por parte de los empleados. A 31 de diciembre de 2022 no existe ningún plan de reducción de personal que haga necesaria la creación de una provisión por dicho concepto.

3.19. Otras provisiones y contingencias

En las presentes las cuentas anuales consolidadas, los Administradores de la sociedad dominante del Grupo diferencian entre:

- a) Provisiones: saldos acreedores que cubren obligaciones presentes a la fecha del balance surgidas como consecuencia de sucesos pasados de los que pueden derivarse perjuicios patrimoniales para el Grupo, que se consideran probables en cuanto a su ocurrencia; concretos en cuanto a su naturaleza, pero indeterminados en cuanto a su importe y/ o momento de cancelación, y
- b) Pasivos contingentes: obligaciones posibles surgidas como consecuencia de sucesos pasados, cuya materialización está condicionada a que ocurra, o no, uno o más eventos futuros independientes de la voluntad del Grupo.

Las cuentas anuales consolidadas del Grupo recogen todas las provisiones significativas con respecto a las cuales se estima que la probabilidad de que se tenga que atender la obligación es mayor que de lo contrario.

Los pasivos contingentes no se reconocen en las cuentas anuales consolidadas, sino que se informa sobre los mismos, conforme a los requerimientos de la normativa vigente.

Las provisiones (que se cuantifican teniendo en consideración la mejor información disponible sobre las consecuencias del suceso en el que traen su causa y son reestimadas con ocasión de cada cierre contable) se utilizan para afrontar las obligaciones específicas para las cuales fueron originalmente reconocidas; procediéndose a su reversión, total o parcial, cuando dichas obligaciones dejan de existir o disminuyen.

La dotación y la liberación de las provisiones que se consideran necesarias de acuerdo con los criterios anteriores se registran con cargo o abono, respectivamente, al capítulo "Provisiones o (-) reversión de provisiones (neto)" de la cuenta de pérdidas y ganancias.

Procedimientos judiciales y/ o reclamaciones en curso

Al cierre del ejercicio 2022 se encontraban en curso distintos procedimientos judiciales y reclamaciones entablados contra el Grupo con origen en el desarrollo habitual de sus actividades. Tanto los asesores legales de la sociedad dominante como sus Administradores entienden que, considerando los importes provisionados por el Grupo a estos efectos, la conclusión de estos procedimientos y reclamaciones no producirá un efecto significativo en las cuentas anuales consolidadas de los ejercicios en los que finalicen (ver nota 19).

3.20. Impuesto sobre las ganancias

El gasto por impuesto sobre beneficios del ejercicio se calcula como el impuesto a pagar respecto al resultado fiscal del ejercicio, ajustado por el importe de las variaciones producidas durante el ejercicio en

los activos y pasivos registrados derivados de diferencias temporarias, de los créditos por deducciones y bonificaciones fiscales y de las posibles bases imponibles negativas (Nota 22).

El gasto por el Impuesto sobre beneficios se reconoce en la cuenta de pérdidas y ganancias, excepto cuando sean consecuencia de una transacción cuyos resultados se registran directamente en el patrimonio neto, en cuyo supuesto, el impuesto sobre beneficios también se registra con contrapartida en el patrimonio neto del Grupo.

El Grupo considera que existe una diferencia temporaria cuando existe una diferencia derivada de la diferente valoración contable y fiscal de un elemento patrimonial. Se considera una diferencia temporaria imponible aquella que generará en el futuro la obligación para el Grupo de realizar algún pago a la administración correspondiente. Se considera una diferencia temporaria deducible aquella que generará para el Grupo algún derecho de reembolso o un menor pago a realizar a la administración correspondiente en el futuro.

Solo se reconocen activos por impuestos diferidos (diferencias temporarias deducibles, derecho a compensar pérdidas fiscales en ejercicios futuros, deducciones y otras ventajas fiscales no utilizadas) en la medida en que se considere probable por parte del Grupo la obtención de ganancias fiscales que permitan su aplicación en ejercicios futuros en el horizonte temporal de 10 años.

Los créditos por deducciones y bonificaciones y los créditos por bases imponibles negativas son importes que, habiéndose producido o realizado la actividad u obtenido el resultado para generar su derecho, no se aplican fiscalmente en la declaración correspondiente hasta el cumplimiento de los condicionantes establecidos en la normativa tributaria para ello, considerándose probable su aplicación en ejercicios futuros.

Se reconocen pasivos por impuestos diferidos para todas las diferencias temporarias imponibles. No obstante, cuando procede se reconoce un pasivo por impuestos diferidos para las diferencias temporarias imponibles derivadas de inversiones en sociedades dependientes y empresas asociadas, y de participaciones en negocios conjuntos, salvo cuando el Grupo puede controlar la reversión de las diferencias temporarias y es probable que éstas no sean revertidas en un futuro previsible. Tampoco se registran pasivos por impuestos diferidos con origen en la contabilización de un fondo de comercio.

No se registran ni activos ni pasivos con origen en impuestos diferidos cuando inicialmente se registre un elemento patrimonial, que no surja en una combinación de negocios y que en el momento de su registro no haya afectado ni al resultado contable ni al fiscal.

Con ocasión de cada cierre contable, se revisan los impuestos diferidos registrados (tanto activos como pasivos) con objeto de comprobar que se mantienen vigentes; efectuándose las oportunas correcciones a los mismos de acuerdo con los resultados de los análisis realizados.

Se consideran activos y pasivos por impuestos corrientes aquellos impuestos que se prevén recuperables o pagaderos a la Administración, respectivamente, en un plazo que no excede los doce meses desde la fecha de su registro. Por su parte, se consideran activos o pasivos por impuestos diferidos aquellos importes que se espera recuperar o pagar, respectivamente, de la Administración en ejercicios futuros.

3.21. Patrimonios gestionados

El Grupo recoge en cuentas de orden por su valor razonable los recursos confiados por terceros para su inversión en sociedades y fondos de inversión, fondos de pensiones, contratos de seguro-ahorro y contratos de gestión discrecional de carteras, diferenciando entre los recursos gestionados por el Grupo y los comercializados por el Grupo, pero gestionados por terceros ajenos al mismo.

Dichos fondos de inversión y fondos de pensiones gestionados por las sociedades del Grupo no se presentan registrados en el balance consolidado del Grupo, al ser propiedad de terceros el patrimonio de los mismos.

Adicionalmente, dentro de cuentas de orden, se registran por el valor razonable o, en caso de que no existiera una estimación fiable de los mismos, por el coste, los activos adquiridos en nombre de las entidades del Grupo por cuenta de terceros y los valores representativos de deuda, instrumentos de

patrimonio, derivados y demás instrumentos financieros que se mantienen en depósito, garantía o comisión en el Banco, para los que tiene una responsabilidad frente a terceros.

Las comisiones generadas por estas actividades se registran en el epígrafe de "Ingresos por comisiones" de la cuenta de pérdidas y ganancias consolidada (nota 246). En el informe de gestión adjunto a las presentes cuentas anuales consolidadas se facilita información sobre los patrimonios de terceros gestionados por el Grupo al 31 de diciembre de 2022 y 2021.

3.22. Estado de flujos de efectivo consolidado

En el estado de flujos de efectivo, se utilizan las siguientes expresiones, en los siguientes sentidos:

- Flujos de efectivo: entradas y salidas de dinero en efectivo y de sus equivalentes; entendiéndose por estos equivalentes las inversiones a corto plazo de gran liquidez y bajo riesgo de alteraciones en su valor (en su caso: y, exclusivamente, al formar parte integral de la gestión del efectivo, los descubiertos bancarios reintegrables a la vista, que minoran el importe del efectivo y sus equivalentes).
- Actividades de explotación: actividades típicas de las entidades de crédito, así como otras actividades que no pueden ser calificadas como de inversión o de financiación. También se consideran actividades de explotación los intereses pagados por cualquier financiación recibida, aunque sean consideradas como actividades de financiación.
- Actividades de inversión: las de adquisición, enajenación o disposición por otros medios de activos a largo plazo y otras inversiones no incluidas en el efectivo y sus equivalentes, tales como activos materiales, activos intangibles, participaciones, activos no corrientes en venta y sus pasivos asociados, instrumentos de capital clasificados como disponibles para la venta que sean inversiones estratégicas e instrumentos de deuda incluidos en la cartera de inversión a vencimiento.
- Actividades de financiación: actividades que producen cambios en el tamaño y composición del patrimonio neto y de los pasivos que no forman parte de las actividades de explotación, tales como los pasivos subordinados.

A efectos de la elaboración del estado de flujos de efectivo, se han considerado como "efectivo y equivalentes de efectivo" los saldos registrados en los epígrafes "Efectivo, saldos en efectivo en bancos centrales y otros depósitos a la vista" y los depósitos a la vista registrados en el epígrafe "Depósitos en entidades de crédito" del pasivo del balance consolidado.

3.23. Estado total de cambios en el patrimonio neto consolidado

El estado total de cambios en el patrimonio neto que se presenta en estas cuentas anuales consolidadas muestra el total de las variaciones habidas en el patrimonio neto durante el ejercicio. Esta información se presenta desglosada a su vez en dos estados: el estado de ingresos y gastos reconocidos y el estado total de cambios en el patrimonio neto. A continuación, se explican las principales características de la información contenida en ambas partes del estado:

3.23.1. Estado de ingresos y gastos reconocidos consolidados

En esta parte del estado de cambios en el patrimonio neto se presentan los ingresos y gastos generados por el Grupo como consecuencia de su actividad durante el ejercicio, distinguiendo aquellos registrados como resultados en la cuenta de pérdidas y ganancias del ejercicio y el otro resultado global acumulado, de acuerdo con lo dispuesto en la normativa vigente, directamente en el patrimonio neto.

Por tanto, en este estado se presenta:

- El resultado del ejercicio.

ARQUIA BANK, S.A. Y SOCIEDADES DEPENDIENTES

Memoria consolidada correspondiente al ejercicio anual terminado el 31 de diciembre de 2022

- El importe neto de los ingresos y gastos reconocidos transitoriamente como ajustes por valoración en el patrimonio neto.
- El importe neto de los ingresos y gastos reconocidos definitivamente en el patrimonio neto.
- El impuesto sobre beneficios devengado por los conceptos indicados en las letras b) y c) anteriores, salvo para los ajustes por valoración con origen en participaciones en empresas asociadas o negocios conjuntos valoradas por el método de la participación, que se presentan en términos netos.
- El importe de los ingresos y gastos que corresponden a entidades valoradas por el método de la participación registrados directamente contra el patrimonio neto se presentan en este estado, cualquiera que sea su naturaleza, en la rúbrica "Participación en otros ingresos y gastos reconocidos de las inversiones en negocios conjuntos y asociadas".

Las variaciones habidas en el Otro resultado global acumulado del patrimonio neto se desglosan en:

- a) Ganancias o (-) pérdidas de valor contabilizadas en el patrimonio neto: recoge el importe de los ingresos, netos de los gastos originados en el ejercicio, reconocidos directamente en el patrimonio neto. Los importes reconocidos en el ejercicio en esta partida se mantienen en esta partida, aunque en el mismo ejercicio se traspasan a la cuenta de pérdidas y ganancias, al valor inicial de otros activos o pasivos o se reclasifiquen a otra partida.
- b) Transferidos a resultados: recoge el importe de las ganancias o pérdidas por valoración reconocidas previamente en el patrimonio neto, aunque sea en el mismo ejercicio, que se reconocen en la cuenta de pérdidas y ganancias.
- c) Transferido al importe en libros inicial de los elementos cubiertos: recoge el importe de las ganancias o pérdidas por valoración reconocidas previamente en el patrimonio neto, aunque sea en el mismo ejercicio, que se reconozcan en el valor inicial de los activos o pasivos como consecuencia de coberturas de flujos de efectivo.
- d) Otras reclasificaciones: recoge el importe de los traspasos realizados en el ejercicio entre partidas de ajustes por valoración conforme a los criterios establecidos en la normativa vigente.

Los importes de las partidas de este estado se registrarán por su importe bruto, incluyéndose al final, tanto de los elementos que se pueden como de los que no se pueden reclasificar como resultados en una partida separada, el impuesto sobre ganancias que les corresponda.

3.23.2. Estado de cambios en el patrimonio neto consolidado

En esta parte del estado de cambios en el patrimonio neto se presentan todos los cambios habidos en el patrimonio neto, incluidas las que tienen su origen en cambios en los criterios contables y en correcciones de errores. Este estado muestra, por tanto, una conciliación del valor en libros al comienzo y al final del ejercicio de todas las partidas que forman el patrimonio neto, agrupando los movimientos habidos en función de su naturaleza en las siguientes partidas:

- Efecto de la corrección de errores y de los cambios en las políticas contables: que incluye los cambios en el Patrimonio neto que surgen como consecuencia de la reexpresión retroactiva de los saldos de los estados financieros con origen en cambios en los criterios contables o en la corrección de errores.
- Resultado global total del ejercicio: recoge, de manera agregada, el total de las partidas registradas en el Estado de Ingresos y Gastos reconocidos anteriormente indicadas.
- Otras variaciones del Patrimonio neto: recoge el resto de partidas registradas en el patrimonio neto, como pueden ser aumentos o disminuciones del capital social, distribución de resultados, operaciones con instrumentos de patrimonio propios, pagos con instrumentos de patrimonio, traspasos entre partida del Patrimonio neto y cualquier otro incremento o disminución del Patrimonio neto.

3.24. Objetivos y procesos de gestión de capital

3.24.1. Recursos propios mínimos

El 27 de junio de 2013 se publicó en el Boletín Oficial de la Unión Europea la nueva regulación sobre requerimientos de capital (denominada CRD-IV), con aplicación a partir del uno de enero de 2014, compuesta por:

- La directiva 2013/36/UE, de 26 de junio, del Parlamento Europeo y del Consejo, relativa al acceso a la actividad de las entidades de crédito y las empresas de inversión y a la supervisión prudencial de las entidades de crédito y las empresas de inversión, por la que se modifica la Directiva 2002/87/CE y se derogan las directivas 2006/48/CE y 2006/49/CE; y
- El reglamento (UE) n.º 575/2013 (en adelante CRR), de 26 de junio de 2013, del Parlamento Europeo y del Consejo, sobre los requisitos prudenciales de las entidades de crédito y las empresas de inversión, y por el que se modificada el Reglamento (UE) n.º 648/2012.

Las directivas tienen que ser traspuestas al ordenamiento jurídico español, mientras que los reglamentos de la Unión Europea son de aplicación inmediata desde su entrada en vigor, así pues, confiere a las autoridades competentes nacionales, se aprobaron las siguientes normas:

- Real Decreto Ley 14/2013, de 29 de noviembre, de medidas urgentes para la adaptación del derecho español a la normativa de la Unión Europea en materia de supervisión y solvencia de entidades financieras (en adelante, el RDL), realizó una transposición parcial al derecho español de la Directiva 2013/36/UE y habilitó al Banco de España, en su disposición final quinta, para hacer uso de las opciones que se atribuyen a las autoridades competentes nacionales en el Reglamento (UE) n.º 575/2013.
- La Circular de Banco de España 2/2014, de 31 de enero, publicada el 5 de febrero de 2014 se publicó, por la que, de acuerdo con las facultades que el Reglamento (UE) n.º 575/2013 confiere a las autoridades competentes nacionales, el Banco de España hizo uso de algunas de las opciones regulatorias de carácter permanente previstas en dicho reglamento.
- La Ley 10/2014, de 26 de junio, de ordenación, supervisión y solvencia de las entidades de crédito, ha continuado con la transposición de la CRD-IV al ordenamiento jurídico español.
- El Real Decreto 84/2015, de 13 de febrero, por el que se desarrolla la Ley 10/2014, de 26 de junio, de ordenación, supervisión y solvencia de entidades de crédito.
- La Circular 2/2016, de 2 de febrero, del Banco de España, a las entidades de crédito, sobre supervisión y solvencia, que completa la adaptación del ordenamiento jurídico español a la Directiva 2013/36/UE y al Reglamento (UE) n.º 575/2013.
- Reglamento de Ejecución (UE) 2021/453 de la Comisión, de 15 de marzo de 2021, por el que se establecen normas técnicas de ejecución orientadas a la aplicación del Reglamento (UE) n.º 575/2013 del Parlamento Europeo y del Consejo en lo que respecta a los requisitos específicos de presentación de información por riesgo de mercado.
- Reglamento de Ejecución (UE) 2021/637 de la Comisión, de 15 de marzo de 2021, por el que se establecen normas técnicas de ejecución en lo que respecta a la divulgación pública por las entidades de la información a que se refiere la parte octava, títulos II y III, del Reglamento (UE) n.º 575/2013 del Parlamento Europeo y del Consejo, y se derogan el Reglamento de Ejecución (UE) n.º 1423/2013 de la Comisión, el Reglamento Delegado (UE) 2015/1555 de la Comisión, el Reglamento de Ejecución (UE) 2016/200 de la Comisión y el Reglamento Delegado (UE) 2017/2295 de la Comisión.
- Reglamento de Ejecución (UE) 2021/763 de la Comisión, de 23 de abril de 2021, por el que se establecen normas técnicas de ejecución para la aplicación del Reglamento (UE) n.º 575/2013 del Parlamento Europeo y del Consejo y de la Directiva 2014/59/UE del Parlamento Europeo y del

Consejo en lo que respecta a la presentación con fines de supervisión y la divulgación pública de información sobre el requisito mínimo de fondos propios y pasivos admisibles.

- Reglamento de Ejecución (UE) 2021/1043 de la Comisión, de 24 de junio de 2021, relativo a la prórroga de las disposiciones transitorias relativas a los requisitos de fondos propios por exposiciones frente a entidades de contrapartida central establecidas en el Reglamento (UE) n.º 575/2013 del Parlamento Europeo y del Consejo.

Todo este marco normativo, además de las normas técnicas de regulación comunitarias vinculantes (Regulatory Technical Standards) de obligado cumplimiento y de aplicación directa a los Estados, constituyen la actual normativa en vigor que regula los recursos propios mínimos que han de mantener las entidades de crédito españolas, tanto a título individual como de grupo consolidado, y la forma en la que han de determinarse tales recursos propios; así como los distintos procesos de autoevaluación del capital que deben realizar y la información de carácter público que deben remitir al mercado.

Los requerimientos de recursos propios mínimos se calculan en función de la exposición del Grupo al riesgo de crédito y dilución; al riesgo de contraparte y de posición y liquidación correspondiente a la cartera de negociación; al riesgo de tipo de cambio y al riesgo operacional. Asimismo, el Grupo está sujeto al cumplimiento de los límites a la concentración de riesgos establecidos en la normativa y al cumplimiento de las obligaciones internas de Gobierno Corporativo.

A continuación, se detallan los recursos propios del Grupo a 31 de diciembre de 2022 y 2021, calculados de acuerdo con las normas aplicables en cada fecha.

	Miles de euros	
	2022	2021
Capital de nivel 1	139.816	141.641
Capital de nivel 2	-	-
Total recursos propios computables	139.816	141.641
Total requerimiento de recursos propios mínimos	64.688	67.302
Superávit de Recursos Propios	75.128	74.339

A 31 de diciembre de 2022, los recursos propios computables del Grupo excedían de los requeridos por la citada normativa por riesgos de Pilar I, en 75.128 miles de euros con una ratio de solvencia del 16,68% (en 2021 el exceso de capital era de 74.339 miles de euros y la ratio de solvencia del 16,84%).

Al 31 de diciembre de 2022 y 2021, los datos más importantes de los recursos propios mínimos del Grupo son los siguientes:

	2022	2021
Ratio de recursos propios totales	16,68	16,09

3.24.2. Coeficiente de reservas mínimas

Mantenimiento de un coeficiente de reservas mínimas, de acuerdo con el Reglamento 1358/2011 del Banco Central Europeo, de 14 de diciembre, las entidades financieras sujetas deben mantener un coeficiente de reservas mínimas del 1%. El Consejo de Gobierno del Banco Central Europeo aprueba el calendario de periodos de mantenimiento, fechas de modificación, notificación y aceptación de reservas mínimas.

Al 31 de diciembre de 2022 y 2021, así como a lo largo de ambos ejercicios, tanto el Grupo como su sociedad dominante, cumplen con los mínimos exigidos para este coeficiente por la normativa española aplicable.

El periodo de mantenimiento de reservas mínimas a cierre del ejercicio 2022 comprende las fechas del 20 de diciembre del 2022 al 6 de febrero del 2023, y la media diaria de las reservas mínimas a mantener en

este periodo asciende a 21.729 miles de euros (21.082 miles de euros en 2021). El saldo medio que el Grupo mantenía en la cuenta de Banco de España a estos efectos ascendía a 22.007 miles de euros al 31 de diciembre de 2021 (571.037 miles de euros a 31 de diciembre del 2021).

3.25. Fondo de Garantía de Depósitos de Entidades de Crédito y Fondo Único de Resolución

Fondo de Garantía de Depósitos

La sociedad dominante del Grupo está adherido al Fondo de Garantía de Depósitos de Entidades de Crédito ("FGDEC") que constituye un sistema de protección de los depósitos, tanto dinerarios como de valores u otros instrumentos financieros, que hayan sido confiados a la entidad.

El Real Decreto-Ley 19/2011, de 2 de diciembre derogó expresamente las órdenes ministeriales que conforme al régimen vigente establecían una rebaja coyuntural y potestativa de las aportaciones de las entidades y estableció una contribución real del 2 por mil con un tope del 3 por mil de aportaciones por depósitos garantizados. Asimismo, la Comisión Gestora del FGDEC, en su sesión de 30 de julio de 2012 en la que se aprobaron las cuentas anuales del ejercicio 2011 en las que se mostraba un patrimonio negativo al 31 de diciembre de 2011 y al objeto de restaurar la suficiencia patrimonial del FGDEC, acordó la realización de una derrama extraordinaria que sería liquidada en 10 anualidades, de 2013 a 2022. Las cantidades liquidadas cada año por este concepto pueden ser deducidas de la aportación ordinaria anual, hasta el importe de ésta. El importe de la derrama correspondiente a Arquia Bank asciende a 1.953 miles de euros (diez cuotas anuales de 195,2 miles de euros cada una). Estas cuotas serán deducidas de la aportación ordinaria anual que, en su caso, satisfaga el Banco, y hasta el importe de esa aportación ordinaria. El importe pendiente de registrar como gasto figura en el epígrafe "Otros activos" del balance y en "Otros pasivos financieros" se registra el importe pendiente de pago en cada momento.

La Circular 5/2016 de 27 de mayo, del Banco de España, modifica el cálculo de la aportación al FGDEC la cual se realiza en proporción al perfil del riesgo de la sociedad dominante teniendo en cuenta indicadores de riesgo en ella establecidos.

Al amparo de lo dispuesto en el artículo 6 del Real Decreto-ley 16/2011, de 14 de octubre, por el que se crea el "FGDEC" y en el artículo 3 del Real Decreto, la Comisión Gestora del "FGDEC", en su sesión del 20 de diciembre de 2022, determinó las siguientes aportaciones anuales para el ejercicio 2022:

- Aportación anual al Compartimento de garantía de depósitos del "FGDEC" igual al 1,75/1.000 de la base de cálculo, constituida por los depósitos dinerarios garantizados según indica el apartado 2.a) del artículo 3 del Real Decreto, existentes a 31 de diciembre de 2021, calculándose en función del importe de los depósitos garantizados y de su perfil de riesgo.
- Aportación anual al Compartimento de garantía de valores del "FGDEC" igual al 2/1.000 de la base de cálculo, constituida por el 5% del importe de los valores garantizados según indica el apartado 2.b) del artículo 3 del Real Decreto, existentes a 31 de diciembre de 2022.

La aportación devengada al "FGDEC" correspondiente al ejercicio 2022, asciende a 2.619 miles de euros (2.665 miles de euros en 2021) y se ha registrado con cargo al epígrafe "Otros gastos de explotación" de la cuenta de pérdidas y ganancias adjunta.

Fondo Único de Resolución

El 1 de enero de 2016 entró en vigor el Reglamento 806/2014 del Parlamento Europeo y del Consejo de 15 de julio de 2014 por el que se establecen normas y procedimientos uniformes para la resolución de entidades de crédito y de determinadas empresas de servicios de inversión en el marco de un Mecanismo Único de Resolución "MUR" y un Fondo Único de Resolución "FUR".

El "FUR" deberá alcanzar en 2024 un nivel que, como mínimo, será el 1 % del importe de los depósitos con cobertura de todas las entidades de crédito autorizadas en todos los Estados miembros participantes. Para ello, las entidades deberán realizar anualmente una aportación "ex ante" que será recaudada por las autoridades nacionales de resolución y transferidas al "FUR".

ALO

El cálculo de dicha aportación corresponde a la proporción que represente el pasivo de la entidad (excluidos los fondos propios), menos los depósitos con cobertura, respecto de los pasivos agregados (excluidos los fondos propios), menos los depósitos con cobertura, de todas las entidades autorizadas en los territorios de todos los Estados miembros participantes, ajustada al nivel de riesgo de cada entidad.

La contribución realizada al "FUR" correspondiente al ejercicio 2022 ha sido de 464 miles de euros (236 miles de euros en 2021).

4. Cambios y errores en las estimaciones contables

Durante el ejercicio 2022 y hasta la fecha de la formulación de las cuentas anuales consolidadas no se ha producido ningún error, ni cambio de estimaciones contables, que por su importancia fuera necesaria incluir en las cuentas formuladas por el Consejo de Administración de la sociedad dominante.

5. Distribución de resultados

Se incluye a continuación la propuesta de aplicación de distribución del beneficio del ejercicio 2022 que el Consejo de Administración de Arquia Bank, S.A. propondrá a la Junta General de Accionistas para su aprobación (los datos del 2021, correspondientes a la distribución aprobada por la Junta General de Accionistas en fecha 17 de junio de 2022, se presentan, exclusivamente, a efectos comparativos):

	Miles de euros	
	2022	2021
Resultado del ejercicio antes de impuesto	16.983	15.285
Impuesto sobre ganancias	(4.609)	(4.940)
Resultado del ejercicio	<u>12.374</u>	<u>10.345</u>
DISTRIBUCIÓN DEL RESULTADO DEL EJERCICIO		
A dividendos	(2.952)	(2.448)
A reservas	-	-
• Otras reservas	(9.422)	(7.897)
Total distribuido	<u>12.374</u>	<u>10.345</u>

Los resultados de las entidades dependientes que componen el Grupo se aplicarán de la manera que aprueben sus respectivas Juntas Generales de Accionistas.

6. Gestión del riesgo

6.1. Riesgo de crédito

El riesgo de crédito nace de la posible pérdida causada por el incumplimiento de las obligaciones contractuales de las contrapartes del Grupo. En el caso de las financiaciones reembolsables otorgadas a terceros (en forma de créditos, préstamos, depósitos, títulos y otras) se produce como consecuencia de la no recuperación de los principales, intereses y restantes conceptos en los términos de importe, plazo y demás condiciones establecidas en los contratos. En los riesgos fuera de balance, se deriva del incumplimiento por la contraparte de sus obligaciones frente a terceros, lo que exige al Grupo a asumirlos como propios en virtud del compromiso contraído.

El Grupo entiende que la gestión de riesgos es clave para la obtención de ventajas competitivas que permitan un crecimiento sostenible. Es, por ello, necesario disponer de un conjunto de estructuras, sistemas

de información, procedimientos y herramientas que permitan que las labores de admisión y seguimiento se realicen de forma sistemática y eficiente.

El Consejo de Administración de la sociedad dominante ha aprobado las directrices básicas por las que se rige la actividad de control del riesgo de crédito, así como la disposición de las diferentes estructuras organizativas necesarias para una adecuada supervisión y control a todos los niveles.

6.1.1. Gestión y medición del riesgo de crédito

El Área de Riesgos de crédito, es responsable del análisis, formalización de las operaciones de crédito y del control del riesgo irregular, de morosos y de activos en suspenso.

La sociedad dominante dispone de un manual interno (G.I.R.) que regula los diferentes subprocesos que tienen lugar dentro del proceso de Gestión de Riesgos, en el que se detallan las actividades y tareas a realizar para la gestión de los subprocesos:

- Concesión

Las políticas de inversión crediticia aprobadas por el Consejo de Administración establecen los criterios para la concesión de operaciones, la política de precios, las facultades delegadas para la concesión de operaciones, así como los análisis previos que se han de efectuar previos a la concesión de operaciones, y la documentación necesaria para soportar documentalmente los análisis previos a la concesión de operaciones.

- Seguimiento

Como objetivos fundamentales del Departamento de Seguimiento Riesgo de Crédito están la detección y anticipación de posibles situaciones problemáticas mediante el análisis dinámico de la cartera de riesgo y la situación económica y solvencia patrimonial de clientes y grupos económicos a fin de reconocer contablemente cualquier deterioro que afecte a su capacidad de recuperación.

Este análisis permite la identificación de colectivos o clientes con mayor probabilidad de entrada en mora y la definición de estrategias globales que neutralicen o minimicen la pérdida por el Grupo y la elaboración de alertas que permitan la anticipación a situaciones problemáticas para su resolución anticipada.

- Recuperación de operaciones

Desde el departamento de recuperaciones se determinan los criterios para establecer los procedimientos de recobro a clientes morosos y las estrategias de recobro, asimismo realiza un seguimiento y control de los expedientes de crédito morosos y realizando un seguimiento y control de los expedientes activos morosos y negociando pactos de recobro o refinanciación de deudas en los casos que sea posible.

6.1.2. Garantías reales y eficaces

Las políticas del Grupo en cuanto a análisis, selección y eventual concesión del riesgo crediticio se definen en función de las distintas características de las operaciones, tales como la finalidad del riesgo, tipología de la contraparte, plazo y garantías reales o mejoras crediticias que deberán disponer las mismas, de manera adicional a la propia garantía del deudor (instrumento esencial en la mitigación del riesgo de crédito). En cualquier caso, la aportación de garantías no exime del análisis de la situación financiera y de la capacidad de pago del cliente que se determina, entre otros procedimientos, mediante las consultas en bases de datos, de su posición financiera global en el sistema, del historial de cumplimientos de sus obligaciones crediticias, de la verificación de sus ingresos documentados mediante contratos, nóminas y declaraciones fiscales y del análisis de las cuotas a pagar en relación a los ingresos netos (en inglés, Debt-to-income ratio o abreviadamente, DTI).

La valoración de las garantías reales se realiza en función de la naturaleza de la garantía real recibida.



Con carácter general, las garantías reales en forma de bienes inmuebles se valoran en el momento de la concesión, de acuerdo con las tasaciones realizadas por una sociedad de tasación tal como se establece en la Circular 3/2010 y en la Circular 4/2017, estableciendo la relación entre la exposición de riesgo y el valor de la tasación (en inglés, Loan-to-value ratio o, abreviadamente, LTV). Adicionalmente se aplican unos criterios de actualización mínima que garantizan una frecuencia anual en el caso de los activos deteriorados (vigilancia especial, dudosos e inmuebles adjudicados o recibidos en pago de deudas) o trianual para las deudas de elevado importe en situación normal sin síntomas de riesgo latente. Se utilizan metodologías estadísticas para la actualización de las tasaciones únicamente para los anteriores activos cuando son de reducida exposición y riesgo, aunque al menos trianualmente se realiza una tasación ECO completa.

Las garantías reales de naturaleza financiera en forma de valores cotizados en mercados activos se valoran por su valor de mercado, descontando un porcentaje para cubrir las posibles variaciones de valor que pudiese perjudicar la cobertura del riesgo. Los avales y garantías reales similares se miden por el importe garantizado en dichas operaciones. Por su parte, las garantías en forma de depósitos pignorados se valoran por el valor de dichos depósitos, y en caso de que estén denominados en moneda extranjera, convertidos al tipo de cambio en la fecha de valoración.

Se consideran eficaces aquellas garantías reales y personales para las que el Grupo demuestre su validez como mitigante del riesgo de crédito. El análisis de la eficacia de las garantías tiene en cuenta, entre otros, el tiempo necesario para la ejecución de las garantías y la capacidad de realización de las mismas por parte del Grupo, así como su experiencia en la realización de aquellas.

En ningún caso se consideran admisibles como garantías eficaces aquellas cuya eficacia dependa sustancialmente de la calidad crediticia del deudor o del grupo económico del que, en su caso, forme parte.

Cumpliendo con estas condiciones, pueden considerarse como eficaces los siguientes tipos de garantías:

- Garantías inmobiliarias instrumentadas como hipotecas inmobiliarias con primera carga:
 - Edificios y elementos de edificios terminados:
 - Viviendas.
 - Oficinas y locales comerciales y naves polivalentes.
 - Resto de edificios, tales como naves no polivalentes y hoteles.
 - Suelo urbano y urbanizable ordenado.
 - Resto de bienes inmuebles.
- Garantías pignoratias sobre instrumentos financieros:
 - Depósitos en efectivo.
 - Instrumentos de renta variable en entidades cotizadas y títulos de deuda emitidos por emisores de reconocida solvencia.
- Otras garantías reales:
 - Bienes muebles recibidos en garantía.
 - Sucesivas hipotecas sobre inmuebles.
- Garantías personales que implican la responsabilidad directa y mancomunada de los nuevos avalistas ante el cliente, siendo aquellas personas o entidades cuya solvencia está suficientemente demostrada a efectos de garantizar la amortización íntegra de la operación según las condiciones acordados.

El Grupo tiene criterios de valoración de las garantías reales para los activos ubicados en España alineados con la normativa vigente. En particular, el Grupo aplica criterios de selección y contratación de proveedores de valoraciones orientados a garantizar la independencia de los mismos y la calidad de las valoraciones, siendo todos ellos sociedades y agencias de tasación inscritas en el Registro Especial de Sociedades de Tasación del Banco de España y las valoraciones se llevan a cabo según los criterios establecidos en la Orden ECO/805/2003 sobre normas de valoración de bienes inmuebles y determinados derechos para ciertas finalidades financieras.

Para aquellos activos ubicados en el resto de la Unión Europea la tasación se realiza según lo establecido en el Real Decreto 716/2009 de 24 de abril y, en el resto del mundo, por empresas y/o expertos con capacidad y experiencia reconocidas en el país.

6.1.3. Nivel máximo de exposición al riesgo de crédito

El cuadro siguiente muestra el nivel máximo de exposición al riesgo de crédito asumido por el Grupo a 31 de diciembre de 2022 y 2021 para cada clase de instrumentos financieros, sin deducir del mismo las garantías reales ni otras mejoras crediticias recibidas para asegurar el cumplimiento de los deudores:

	Miles de euros	
	2022	2021
Instrumentos de deuda:	1.933.521	1.759.514
Crédito a la clientela	820.036	804.728
Entidades de crédito	51.492	41.865
Valores representativos de deuda	1.061.993	912.921
Garantías concedidas	30.478	23.042
Total riesgo	1.959.995	1.779.556
Compromisos contingentes concedidos	205.522	144.837
Exposición máxima	2.169.521	1.927.393

6.1.4. Concentración del riesgo de crédito por actividad y área geográfica

La distribución de riesgos por actividad y por área geográfica a 31 de diciembre de 2022 y 2021 es la siguiente, distinguiendo entre actividad total y en España:

a) Actividad total

Ejercicio 2022 datos en €miles	España	Resto de la Unión Europea	Resto del mundo	TOTAL
Entidades de Crédito	675.784	56.233	20.854	752.871
Administraciones Públicas	228.916	587.292	-	816.208
Administración Central	203.294	587.292	-	790.586
Otras Administraciones Públicas	25.623	-	-	25.623
Otras sociedades financieras y empresarios individuales	25.037	22.210	10.129	57.376
Sociedades no financieras y empresarios individuales	411.506	50.481	15.984	477.971
Construcción y promoción inmobiliaria	83.781	-	28	83.810
Construcción de obra civil	7.081	-	-	7.081
Resto de finalidades	320.645	50.481	15.955	387.081
Grandes empresas	76.971	50.465	15.954	143.390
Pymes y empresarios individuales	243.674	16	1	243.691
Resto de hogares	457.331	1.032	1.837	460.200
Viviendas	346.587	900	1.504	348.991
Consumo	33.711	10	5	33.726
Otros fines	77.033	122	328	77.483
TOTAL	1.798.575	717.247	48.804	2.564.626

ARQUIA BANK, S.A. Y SOCIEDADES DEPENDIENTES

Memoria consolidada correspondiente al ejercicio anual terminado el 31 de diciembre de 2022

Ejercicio 2021 datos en €miles	España	Resto de la Unión Europea	Resto del mundo	TOTAL
Entidades de Crédito	759.526	54.112	21.282	834.920
Administraciones Públicas	208.558	447.279	-	655.837
<i>Administración Central</i>	185.885	447.279	-	633.164
<i>Otras Administraciones Públicas</i>	22.673	-	-	22.673
Otras sociedades financieras y empresarios individuales	22.223	27.708	10.507	60.438
Sociedades no financieras y empresarios individuales	422.570	51.856	16.116	490.542
Construcción y promoción inmobiliaria	95.808	-	34	95.842
Construcción de obra civil	5.520	-	-	5.520
Resto de finalidades	321.242	51.856	16.082	389.180
<i>Grandes empresas</i>	90.702	51.838	16.077	158.617
<i>Pymes y empresarios individuales</i>	230.540	18	5	230.563
Resto de hogares	444.935	954	1.445	447.334
Viviendas	344.898	923	1.103	346.924
Consumo	33.492	20	-	33.512
Otros fines	66.545	11	342	66.898
TOTAL	1.857.812	581.909	49.350	2.489.071

b) Actividad en España:

Ejercicio 2022 datos en €miles	Total	Madrid	Cataluña	Comunidad Valenciana	Andalucía	Canarias	Resto de España
Entidades de Crédito	675.784	578.655	6.007	64.383	6.199	-	20.539
Administraciones Públicas	228.916	169	102	4.367	9.967	4.045	6.972
<i>Administración Central</i>	203.294	-	-	-	-	-	-
<i>Otras Administraciones Públicas</i>	25.623	169	102	4.367	9.967	4.045	6.972
Otras sociedades financieras y empresarios individuales	25.037	21.907	3.101	-	7	-	19
Sociedades no financieras y empresarios individuales	411.506	112.751	154.152	18.623	41.401	19.902	64.677
Construcción y promoción inmobiliaria	83.781	7.843	41.749	3.333	8.964	5.062	16.828
Construcción de obra civil	7.081	1.429	4.136	357	369	326	463
Resto de finalidades	320.645	103.479	108.266	14.932	32.067	14.514	47.386
<i>Grandes empresas</i>	76.971	49.415	14.097	1.333	1.210	97	10.819
<i>Pymes y empresarios individuales</i>	243.674	54.064	94.169	13.600	30.857	14.417	36.567
Resto de hogares	457.331	76.687	154.495	28.531	65.437	30.931	101.251
Viviendas	346.587	57.985	113.183	24.445	50.530	2.282	76.161
Consumo	33.711	4.581	13.966	1.832	3.807	2.018	7.506
Otros fines	77.033	14.121	27.345	2.254	11.099	4.631	17.584
TOTAL	1.798.575	790.169	317.857	115.904	123.014	54.878	193.459

ARQUIA BANK, S.A. Y SOCIEDADES DEPENDIENTES

Memoria consolidada correspondiente al ejercicio anual terminado el 31 de diciembre de 2022

Ejercicio 2021 datos en €miles	Total	Madrid	Cataluña	Comunidad Valenciana	Andalucía	Canarias	Resto de España
Entidades de Crédito	759.526	668.504	6.007	66.323	4.551	-	17.141
Administraciones Públicas	208.558	-	136	4.464	6.987	4.047	7.039
Administración Central	185.885	-	-	-	-	-	-
Otras Administraciones Públicas	22.673	-	136	4.464	6.987	4.047	7.039
Otras sociedades financieras y empresarios individuales	22.223	18.940	3.251	3	10	-	18
Sociedades no financieras y empresarios individuales	422.570	125.419	138.814	20.574	42.911	25.922	68.932
Construcción y promoción inmobiliaria	95.808	9.977	43.128	3.840	12.503	7.072	19.289
Construcción de obra civil	5.520	2.055	1.718	316	404	291	736
Resto de finalidades	321.242	113.387	93.968	16.418	30.004	18.559	48.907
Grandes empresas	90.702	64.391	11.257	1.900	2.405	10	10.739
Pymes y empresarios individuales	230.540	48.996	82.711	14.518	27.599	18.549	38.168
Resto de hogares	444.935	71.968	153.595	27.705	63.880	31.968	95.819
Viviendas	344.898	55.965	115.416	23.532	50.288	23.748	75.949
Consumo	33.492	3.599	12.904	2.083	4.009	2.519	8.378
Otros fines	66.545	12.404	25.275	2.090	9.583	5.701	11.492
TOTAL	1.857.812	881.831	301.803	119.069	118.335	61.937	188.948

6.1.5. Calidad crediticia de los activos financieros

En la elaboración y aplicación de sus límites, políticas y procesos de gestión del riesgo de crédito, el Grupo tiene en cuenta los "ratings" de calificación emitidos por agencias de calificación de riesgos externas que han sido reconocidas por los supervisores bancarios a efectos de la normativa de solvencia (en inglés, elegible External Credit Assessment Institution, abreviadamente ECAI elegibles), no disponiendo de sistemas de calificación crediticia internos.

6.1.6. Distribución del crédito a la clientela por actividad

Por sector de actividad

Ejercicio 2022	Miles de euros							
	Total	Del que: Garantía inmobiliaria	Del que: Resto de garantías reales	Crédito con garantía real. <i>Loan to value</i>				
				Inferior o igual al 40%	Superior al 40% e inferior al 60%	Superior al 60% o igual al 80%	Superior al 80% e inferior o igual al 100%	Superior al 100%
Administraciones Públicas	104	-	-	-	-	-	-	-
Otras sociedades Financieras	2.349	1.674	-	1.621	53	-	-	-
Sociedades no financieras y empresarios individuales	351.736	135.840	49.201	71.278	46.704	52.634	11.523	2.902
Construcción y promoción inmobiliaria	70.897	64.541	836	39.806	16.774	5.348	2.562	887
Construcción obra civil	-	-	-	-	-	-	-	-
Resto de finalidades:	280.838	71.300	48.366	31.472	29.930	47.285	8.962	2.016
Grandes empresas	48.513	270	-	270	-	-	-	-
Pymes y empresarios individuales	232.325	71.030	48.366	31.202	29.930	47.285	8.962	2.016
Resto de Hogares	454.220	392.540	32.412	122.410	118.698	150.732	24.111	9.002
Viviendas	348.991	343.463	4.226	97.155	102.878	122.270	18.104	7.282
Consumo	33.726	9.078	9.896	2.639	6.032	6.127	2.769	1.406
Otros fines(**)	71.503	39.999	18.290	22.616	9.788	22.335	3.238	314
Total	808.409	530.054	81.613	195.309	165.455	203.366	35.634	11.904

PRO MEMORIA

Operaciones de refinanciación, refinanciadas y reestructuradas	12.212	9.280	67	4.751	2.749	1.380	414	52
---	--------	-------	----	-------	-------	-------	-----	----

(*) Incluidos ajustes por valoración y excluidos otros activos financieros

(**) No incluido prestaciones pendientes de cobro de la Seguridad Social

ARQUIA BANK, S.A. Y SOCIEDADES DEPENDIENTES

Memoria consolidada correspondiente al ejercicio anual terminado el 31 de diciembre de 2022

	Miles de euros							
	Ejercicio 2021	Crédito con garantía real. <i>Loan to value</i>						
		Total	Del que: Garantía inmobiliaria	Del que: Resto de garantías reales	Inferior o igual al 40%	Superior al 40% e inferior al 60%	Superior al 60% o igual al 80%	Superior al 80% e inferior o igual al 100%
Administraciones Públicas	135	-	-	-	-	-	-	-
Otras sociedades Financieras	2.505	1.817	-	1.756	61	-	-	-
Sociedades no financieras y empresarios individuales	348.977	146.347	28.083	72.090	49.641	32.901	10.779	9.020
Construcción y promoción inmobiliaria	81.708	80.246	258	44.921	23.078	8.841	2.470	1.194
Construcción obra civil	-	-	-	-	-	-	-	-
Resto de finalidades:	267.269	66.101	27.825	27.169	26.563	24.060	8.309	7.826
Grandes empresas	45.658	304	-	304	-	0	-	-
Pymes y empresarios individuales	221.611	65.797	27.825	26.865	26.563	24.060	8.309	7.826
Resto de Hogares	441.738	392.109	14.011	114.607	119.520	134.875	27.213	9.907
Viviendas	346.924	343.764	2.255	90.672	101.375	122.427	23.131	8.416
Consumo	33.514	7.456	8.351	2.813	6.368	3.974	1.857	795
Otros fines(**)	61.300	40.889	3.405	21.122	11.777	8.474	2.225	696
Total	793.355	540.273	42.094	188.453	169.222	167.776	37.992	18.927

PRO MEMORIA

Operaciones de refinanciación, refinanciadas y reestructuradas	11.548	10.443	44	3.074	3.933	2.637	462	382
--	--------	--------	----	-------	-------	-------	-----	-----

(*) Incluidos ajustes por valoración y excluidos otros activos financieros

(**) No incluido prestaciones pendientes de cobro de la Seguridad Social

Por tipo de producto

	2022		2021	
	Miles de euros		Miles de euros	
	Riesgo	Distribución (%)	Riesgo	Distribución (%)
Administraciones Públicas	104	0,01	135	0,02
Crédito comercial	2.363	0,29	2.912	0,36
Deudores con garantía real	579.563	70,58	577.275	71,45
Deudores a plazo	190.202	23,16	178.685	22,11
Arrendamientos financieros	795	0,10	1.056	0,13
Deudores a la vista y varios	19.294	2,35	18.265	2,26
Activos deteriorados	28.844	3,51	30.088	3,72
Crédito a la Clientela (*)	821.165	100	808.416	100

(*) No incluidos los ajustes por valoración, estos ajustes están compuestos por los intereses devengados, deterioros registrados, primas de descuento, comisiones devengadas y costes de transacción

6.1.7. Grandes exposiciones

La Gestión del riesgo de concentración del Grupo cumple con los criterios y requerimientos establecidos en el Reglamento (UE) 575/2013. En este sentido, una exposición contraída respecto de un cliente o grupo de clientes vinculados entre sí se considera "gran exposición" cuando su valor sea igual o superior al 10% del capital computable.

Adicionalmente, el valor de las exposiciones está sujeto al cumplimiento del límite de la "gran exposición" establecido en el artículo 395, esto es:

- No se podrá asumir frente a un cliente o grupo de clientes vinculados entre sí una exposición cuyo valor exceda del 25% de su capital admisible, después del efecto de la reducción del riesgo de crédito de conformidad con la normativa.
- Cuando ese cliente sea una entidad o cuando el grupo de clientes vinculados entre sí incluya una o varias entidades, dicho valor no deberá rebasar el 25% del capital admisible de la entidad dominante o 150 millones de euros, si esta cantidad fuera más elevada, siempre que la suma de los valores de las exposiciones frente a todos los clientes vinculados entre sí que no sean

entidades, después del efecto de la reducción del riesgo de crédito de conformidad con la normativa, no rebase el 25% del capital admisible del Banco.

A 31 de diciembre de 2022 el Grupo tenía 11 operaciones definidas como grandes exposiciones por un importe total de 222.974 miles de euros.

6.1.8. Refinanciaciones y reestructuraciones

Política de refinanciaciones y reestructuraciones:

Las políticas de refinanciación y reestructuración se enfocan a la recuperación de todos los importes debidos, lo que implica la necesidad de reconocer inmediatamente las cantidades que, en su caso, se estimen irrecuperables.

La utilización de la refinanciación o de la reestructuración con otros objetos, como pueda ser retrasar el reconocimiento inmediato de las pérdidas, es contraria a las buenas prácticas de gestión.

Toda operación de refinanciación o de reestructuración se propone y se gestiona, como cualquier otra clase de operación de activo, a través del sistema implantado en el Grupo de "Tramitación, análisis, sanción y seguimiento de las operaciones de crédito" el cual está englobado en la Gestión Integral de Riesgos de Créditos.

Las decisiones de refinanciación y reestructuración parten de un análisis individualizado de las operaciones a un nivel adecuado de la organización que sea distinto del que la concedió originalmente o siendo el mismo, sometiéndose a una revisión por un nivel u órgano superior.

Periódicamente se revisan las decisiones adoptadas con el fin de comprobar el adecuado cumplimiento de las políticas de refinanciación y reestructuración. El Grupo cuenta con un sistema interno de información, con mecanismos que permiten el seguimiento de las operaciones de refinanciación, refinanciadas y reestructuradas.

En caso de aportación de nuevas garantías, se tienen en cuentas su eficacia: valorable, suficiente y liquidable.

Operaciones de refinanciación o reestructuración.

De acuerdo con lo establecido por la Circular 4/2017, estas operaciones se clasifican y definen en las siguientes categorías:

- Operación de refinanciación

Operación que, cualquiera que sea su titular o garantías, se concede o se utiliza por razones económicas o legales relacionadas con dificultades financieras –actuales o previsibles– del titular (o titulares) para cancelar una o varias operaciones concedidas, por la propia entidad o por otras entidades de su grupo, al titular (o titulares) o a otra u otras empresas de su grupo económico, o por la que se pone a dichas operaciones total o parcialmente al corriente de pago, con el fin de facilitar a los titulares de las operaciones canceladas o refinanciadas el pago de su deuda (principal e intereses) porque no puedan, o se prevea que no vayan a poder, cumplir en tiempo y forma con sus condiciones.

- Operación refinanciada

Operación que se pone total o parcialmente al corriente de pago como consecuencia de una operación de refinanciación realizada por la propia entidad u otra entidad de su grupo económico.

- Operación reestructurada

Operación que en la que, por razones económicas o legales relacionadas con dificultades financieras, actuales o previsibles, del titular (o titulares), se modifican sus condiciones financieras con el fin de facilitar el pago de la deuda (principal e intereses) porque el titular no pueda, o se prevea que no vaya a poder, cumplir en tiempo y forma con dichas condiciones, aun cuando dicha modificación estuviese prevista en el



contrato. En todo caso, se consideran como reestructuradas las operaciones en las que se realiza una quita o se reciben activos para reducir la deuda, o en las que se modifican sus condiciones para alargar su plazo de vencimiento, variar el cuadro de amortización para minorar el importe de las cuotas en el corto plazo o disminuir su frecuencia, o establecer o alargar el plazo de carencia de principal, de intereses o de ambos, salvo cuando se pueda probar que las condiciones se modifican por motivos diferentes de las dificultades financieras de los titulares y sean análogas a las que se apliquen en el mercado en la fecha de su modificación a las operaciones que se concedan a titulares con similar perfil de riesgo.

- Operación de renovación

Operación formalizada para sustituir a otra concedida previamente por la propia entidad, sin que el prestatario tenga, o se prevea que pueda tener en el futuro, dificultades financieras; es decir, la operación se formaliza por motivos diferentes de la refinanciación.

- Operación renegociada

Operación en la que se modifican sus condiciones financieras sin que el prestatario tenga, o se prevea que pueda tener en el futuro, dificultades financieras; es decir, cuando se modifican las condiciones por motivos diferentes de la reestructuración.

La política de refinanciación y reestructuración llevada a cabo por la sociedad dominante está definida de acuerdo con las especificaciones establecidas por la regulación del Banco de España.

En particular:

Se presumirá, salvo prueba en contrario, que existe una reestructuración o refinanciación en las siguientes circunstancias:

- a) Cuando la totalidad o parte de los pagos de la operación modificada hayan estado vencidos durante más de 30 días (sin clasificarse como riesgo dudoso) al menos una vez en los tres meses anteriores a su modificación, o lleven vencidos más de 30 días sin dicha modificación.
- b) Cuando, simultáneamente a la concesión de financiación adicional por el Grupo, o en un momento próximo a tal concesión, el titular haya realizado pagos de principal o de intereses de otra operación con el Grupo, la totalidad o parte de cuyos pagos hayan estado vencidos durante más de 30 días al menos una vez en los tres meses anteriores a su refinanciación.
- c) Cuando la sociedad dominante apruebe el uso de cláusulas implícitas de reestructuración o refinanciación en relación con deudores que tengan importes a pagar vencidos durante 30 días o que lleven vencidos 30 días si no se ejercieran esas cláusulas.

En la concesión de la operación de refinanciación o reestructuración, se analizarán para determinar si procede su reclasificación a la categoría de riesgo dudoso.

En este análisis se tendrán en cuenta los criterios generales que determinan la clasificación de las operaciones como riesgo dudoso, así como los criterios específicos que se recogen a continuación.

Salvo prueba en contrario, se reclasificarán a la categoría de riesgo dudoso las operaciones de refinanciación, refinanciadas o reestructuradas que cumplan con alguno de los siguientes criterios:

- a) Se sustenten en un plan de pagos inadecuado. Entre otros supuestos, se considerará que no existe un plan de pagos adecuado cuando este se haya incumplido reiteradamente, se haya modificado para evitar incumplimientos o se sustente en expectativas no refrendadas por las previsiones macroeconómicas.
- b) Incluyan cláusulas contractuales que dilaten el reembolso de la operación mediante pagos regulares, tales como períodos de carencia superiores a dos años para la amortización del principal.
- c) Se trate de una refinanciación o reestructuración realizada a una operación de refinanciación, refinanciada o reestructurada previamente (2ª refinanciaciones).

- d) Presenten importes dados de baja del balance por estimarse irrecuperables que superen las coberturas que resultasen de aplicar los porcentajes establecidos en la Circular 4/2017 del Banco de España.

La refinanciación o reestructuración de una operación que estuviera clasificada previamente como riesgo dudoso no producirá su reclasificación a la categoría de riesgo normal en vigilancia especial.

Para proceder a la reclasificación a riesgo normal en vigilancia especial, será necesario que se verifiquen todos los criterios que, con carácter general, determinan la clasificación de las operaciones en esta categoría y los criterios específicos que se recogen a continuación:

- Que haya transcurrido un período de un año desde la fecha de refinanciación o reestructuración.
- Que el titular haya pagado las cuotas devengadas de principal e intereses, reduciendo el principal renegociado, desde la fecha en la que se formalizó la operación de reestructuración o refinanciación o, si fuese posterior, desde la fecha de reclasificación de aquella a las categorías de dudosos. En consecuencia, la operación no podrá presentar importes vencidos. Adicionalmente, será necesario que el titular haya satisfecho mediante pagos regulares un importe equivalente a todos los importes, principal e intereses, que se hallasen vencidos a la fecha de la operación de reestructuración o refinanciación, o que se dieron de baja como consecuencia de ella.
- El titular no tenga ninguna otra operación con importes vencidos en más de 90 días en la fecha de reclasificación a la categoría de riesgo normal en vigilancia especial de la operación de refinanciación, refinanciada o reestructurada.

Las operaciones de refinanciación, refinanciadas o reestructuradas que se clasifiquen dentro de la categoría de riesgo normal por no proceder su clasificación como dudosas en la fecha de refinanciación o reestructuración o por haber sido reclasificadas desde la categoría de riesgo dudoso, permanecerán identificadas como en vigilancia especial durante un período de prueba hasta que se cumplan todos los siguientes requisitos:

- a) Que se haya concluido, después de una revisión exhaustiva de la situación patrimonial y financiera del titular, que no es previsible que pueda tener dificultades financieras y que, por tanto, resulta altamente probable que pueda cumplir con sus obligaciones frente al Grupo en tiempo y forma. Este análisis de la recuperabilidad en tiempo y forma del riesgo se sustentará en evidencias objetivas, tales como:
- i. La existencia de un plan de pagos acompañados a la corriente de fondos recurrentes del titular.
 - ii. La adición de nuevos garantes o de nuevas garantías reales eficaces.
- b) Que haya transcurrido un plazo mínimo de dos años desde la fecha de formalización de la operación de reestructuración o refinanciación o, si fuese posterior, desde la fecha de reclasificación desde la categoría de riesgo dudoso.
- c) Que el titular haya pagado las cuotas devengadas de principal e intereses desde la fecha en la que se formalizó la operación de reestructuración o refinanciación o, si fuese posterior, desde la fecha de reclasificación desde la categoría de dudoso. Adicionalmente, será necesario:
- i. Que el titular haya satisfecho mediante pagos regulares un importe equivalente a todos los importes (principal e intereses) que se hallasen vencidos en la fecha de la operación de reestructuración o refinanciación, o que se dieron de baja como consecuencia de ella.
 - ii. o bien, cuando resulte más adecuado atendiendo a las características de las operaciones, que se hayan verificado otros criterios objetivos que demuestren la capacidad de pago del titular.

Por tanto, la existencia de cláusulas contractuales que dilaten el reembolso, tales como períodos de carencia para el principal, implicará que la operación permanezca identificada como riesgo normal «en vigilancia especial» hasta que se cumplan los criterios descritos.

ARQUIA BANK, S.A. Y SOCIEDADES DEPENDIENTES

Memoria consolidada correspondiente al ejercicio anual terminado el 31 de diciembre de 2022

- d) Que el titular no tenga ninguna otra operación con importes vencidos más de 30 días al final del período de prueba.

Por tanto, cuando se cumplan todos los requisitos anteriores, las operaciones dejarán de estar identificadas en los estados financieros como operaciones de refinanciación, refinanciadas o reestructuradas.

Durante el período de prueba descrito, una nueva refinanciación o reestructuración de las operaciones de refinanciación, refinanciadas, reestructuradas o la existencia de importes vencidos con una antigüedad superior a los 30 días supondrá la reclasificación de estas operaciones en período de prueba a la categoría de riesgo dudoso por razones distintas de la morosidad, siempre que estuvieran clasificadas en la categoría de riesgo dudoso antes del inicio del periodo de prueba.

El detalle de las operaciones de refinanciación, refinanciadas y reestructuradas a 31 de diciembre de 2022 y 2021 es el siguiente:

Ejercicio 2022	Miles de euros						Deterioro de valor acumulado o pérdidas acumuladas en el valor razonable debidas al riesgo de crédito
	Sin garantía real		Con garantía real		Importe máximo de la garantía real que puede considerarse		
	Número de operaciones	Importe en libros bruto	Número de operaciones	Importe en libros bruto	Garantía Inmobiliaria	Resto de garantías reales	
Otras sociedades financieras y empresarios individuales (actividad empresarial financiera)	-	-	-	-	-	-	-
Sociedades no financieras y empresarios individuales (actividad empresarial no financiera)	74	4.269	34	5.496	5.192	37	(2.384)
<i>De las cuales: financiación a la construcción y promoción inmobiliaria (incluido suelo)</i>	-	-	17	3.058	3.026	-	(265)
Resto de hogares	17	-	42	5.394	5.255	-	(700)
Total	91	4.269	76	10.890	10.447	37	(3.084)

Ejercicio 2021	Miles de euros						Deterioro de valor acumulado o pérdidas acumuladas en el valor razonable debidas al riesgo de crédito
	Sin garantía real		Con garantía real		Importe máximo de la garantía real que puede considerarse		
	Número de operaciones	Importe en libros bruto	Número de operaciones	Importe en libros bruto	Garantía Inmobiliaria	Resto de garantías reales	
Otras sociedades financieras y empresarios individuales (actividad empresarial financiera)	-	-	-	-	-	-	-
Sociedades no financieras y empresarios individuales (actividad empresarial no financiera)	59	2.894	43	6.290	5.930	10	(3.283)
<i>De las cuales: financiación a la construcción y promoción inmobiliaria (incluido suelo)</i>	-	-	28	3.873	3.819	-	(833)
Resto de hogares	22	199	45	6.387	6.187	-	(939)
Total	81	3.093	88	12.677	12.116	10	(4.222)

Mostramos a continuación la relación de operaciones refinanciadas y reestructuradas clasificadas como dudosas a 31 de diciembre de 2022 y 2021 respectivamente:

ARQUIA BANK, S.A. Y SOCIEDADES DEPENDIENTES

Memoria consolidada correspondiente al ejercicio anual terminado el 31 de diciembre de 2022

OPERACIONES CLASIFICADAS COMO DUDOSAS	Miles de euros						Deterioro de valor acumulado o pérdidas acumuladas en el valor razonable debidas al riesgo de crédito
	Sin garantía real		Con garantía real		Importe máximo de la garantía real que puede considerarse		
	Número de operaciones	Importe en libros bruto	Número de operaciones	Importe en libros bruto	Garantía inmobiliaria	Resto de garantías reales	
Ejercicio 2022							
Otras sociedades financieras y empresarios individuales (actividad empresarial financiera)	-	-	-	-	-	-	-
Sociedades no financieras y empresarios individuales (actividad empresarial no financiera)	34	1.375	23	2.821	2.585	-	(2.159)
<i>De las cuales: financiación a la construcción y promoción inmobiliaria (incluido suelo)</i>	-	-	12	957	925	-	(201)
Resto de hogares	8	62	25	4.115	3.981	-	(670)
Total	42	1.437	48	6.936	6.566	-	(2.829)

OPERACIONES CLASIFICADAS COMO DUDOSAS	Miles de euros						Deterioro de valor acumulado o pérdidas acumuladas en el valor razonable debidas al riesgo de crédito
	Sin garantía real		Con garantía real		Importe máximo de la garantía real que puede considerarse		
	Número de operaciones	Importe en libros bruto	Número de operaciones	Importe en libros bruto	Garantía inmobiliaria	Resto de garantías reales	
Ejercicio 2021							
Otras sociedades financieras y empresarios individuales (actividad empresarial financiera)	-	-	-	-	-	-	-
Sociedades no financieras y empresarios individuales (actividad empresarial no financiera)	44	2.215	25	3.087	2.799	-	(2.637)
<i>De las cuales: financiación a la construcción y promoción inmobiliaria (incluido suelo)</i>	-	-	14	1.128	1.073	-	(235)
Resto de hogares	14	124	27	4.928	4.737	-	(903)
Total	58	2.339	52	8.015	7.536	-	(3.540)

6.1.9. Información sobre tasas de morosidad

El modelo de negocio y la gestión de riesgos determinan en buena medida el perfil de riesgo de la entidad, por lo que la tasa de morosidad, medida como los activos dudosos respecto de la exposición crediticia, ha evolucionado de la siguiente manera:

En porcentaje	2022	2021	2020	2019
	Tasa de morosidad (%)	3,51	3,72	3,83
Ratio de cobertura (%)	53,01	51,30	53,90	46,16

6.1.10. Otra información relevante

El Grupo proporciona información sobre la exposición a determinados riesgos, con el objetivo de contribuir a la máxima transparencia en aquellos aspectos en que se concentran las incertidumbres señaladas por los participantes en los mercados: el riesgo de la inversión crediticia vinculado a actividades promotoras e inmobiliarias y a hipotecas minoristas, activos inmobiliarios adquiridos en pago de deudas, las necesidades y estrategias de financiación.

- a) Financiación destinada a la construcción, promoción inmobiliaria y adquisición de vivienda y sus coberturas

El desglose de la financiación destinada a la construcción, promoción inmobiliaria y adquisición de vivienda y sus coberturas a 31 de diciembre del 2022 y 2021 es el siguiente:

Ejercicio 2022	Miles de euros
----------------	----------------

ARQUIA BANK, S.A. Y SOCIEDADES DEPENDIENTES

Memoria consolidada correspondiente al ejercicio anual terminado el 31 de diciembre de 2022

	Importe bruto	Exceso sobre valor de garantía (*)	Corrección de valor por deterioro de activos. Cobertura específica
Financiación a la construcción y promoción inmobiliaria (negocios en España)	82.384	9.138	(2.220)
Del que: dudoso	5.093	1.086	(1.158)
Pro memoria:			
Activos fallidos	10.027	-	-

Pro memoria

Miles de euros
Valor contable

Total crédito a la clientela, excluidas las Administraciones Públicas (negocios en España) 808.305

Total activo (negocios totales) 2.615.817

Deterioro de valor y provisiones para exposiciones clasificadas normales (negocios totales) 5.004

(*) Importe del exceso que suponga el importe bruto de cada operación sobre el valor de las garantías reales recibidas, calculadas según anejo IX Circular 04/2017. Es decir, tomando el menor valor entre el precio de compra y tasación en su estado actual y aplicándole diferentes reducciones según la naturaleza de la garantía.

Ejercicio 2021	Miles de euros		
	Importe bruto	Exceso sobre valor de garantía (*)	Corrección de valor por deterioro de activos. Cobertura específica
Financiación a la construcción y promoción inmobiliaria (negocios en España)	94.283	5.404	2.212
Del que: dudoso	5.157	1.191	1.185
Pro memoria:			
Activos fallidos	10.574	-	-

Pro memoria

Miles de euros
Valor contable

Total crédito a la clientela, excluidas las Administraciones Públicas (negocios en España) 793.422

Total activo (negocios totales) 2.537.499

Deterioro de valor y provisiones para exposiciones clasificadas normales (negocios totales) 4.725

(*) Importe del exceso que suponga el importe bruto de cada operación sobre el valor de las garantías reales recibidas, calculadas según anejo IX Circular 04/2017. Es decir, tomando el menor valor entre el precio de compra y tasación en su estado actual y aplicándole diferentes reducciones según la naturaleza de la garantía.

b) Desglose de la financiación destinada a la construcción, promoción inmobiliaria y adquisición de vivienda

El desglose de financiación destinada a la construcción, promoción inmobiliaria y adquisición de vivienda a 31 de diciembre del 2022 y 2021 es el siguiente:

	Miles de euros	
	2022	2021
Sin garantía inmobiliaria	6.485	1.525
Con garantía inmobiliaria	75.898	92.758
Edificios y otras construcciones terminadas (*)	63.568	76.587
Vivienda	20.221	23.447
Resto	43.347	53.140
Edificios y otras construcciones en construcción	6.938	10.614
Vivienda	5.787	9.423
Resto	1.150	1.191
Suelo	5.394	5.557
Suelo urbano consolidado	5.394	5.557
Resto	-	-
Total	82.384	94.283

c) Crédito a los hogares para la adquisición de vivienda

El detalle de crédito a los hogares para la adquisición de vivienda a 31 de diciembre del 2022 y 2021 es el siguiente:

ARQUIA BANK, S.A. Y SOCIEDADES DEPENDIENTES

Memoria consolidada correspondiente al ejercicio anual terminado el 31 de diciembre de 2022

	2022		2021	
	Miles de euros		Miles de euros	
	Importe Bruto	Del que: Dudoso	Importe Bruto	Del que: Dudoso
Préstamos para adquisición de vivienda	337.568	8.578	337.618	8.885
Sin garantía inmobiliaria	4.388	-	2.760	7
Con garantía inmobiliaria	333.180	8.578	334.858	8.878

- d) Desglose de los préstamos con hipoteca inmobiliaria a los hogares para adquisición de vivienda según el porcentaje que supone el importe en libros bruto sobre el importe de la última tasación (loan to value).

Ejercicio 2022	Miles de euros					
	Riesgo sobre la última tasación disponible (loan to value)					
	Inferior al 40%	Superior al 40% e inferior o igual al 60%	Superior al 60% e inferior o igual al 80%	Superior al 80% e inferior o igual al 100%	Superior al 100%	Total
Importe bruto	90.874	99.252	115.026	18.929	9.099	333.180
Del que: dudoso	2.665	2.302	1.405	910	1.296	8.578

Ejercicio 2021	Miles de euros					
	Riesgo sobre la última tasación disponible (loan to value)					
	Inferior al 40%	Superior al 40% e inferior o igual al 60%	Superior al 60% e inferior o igual al 80%	Superior al 80% e inferior o igual al 100%	Superior al 100%	Total
Importe bruto	85.009	98.117	117.404	23.257	11.071	334.858
Del que: dudoso	2.348	1.942	1.231	1.239	2.118	8.878

- e) Activos adjudicados o recibidos en pago de deudas

A continuación, se detalla la siguiente información sobre los activos adjudicados o recibidos en pago de deudas al 31 de diciembre de 2022 y 2021.

Clasificación por tipo de uso	2022		2021	
	Importe en libros bruto	Deterioro de valor acumulado	Importe en libros bruto	Deterioro de valor acumulado
Activos no corrientes en venta	1.759	(625)	1.849	(628)
Inversiones inmobiliarias	149	-	149	(4)
Total	1.908	(625)	1.998	(632)

6.2. Riesgo de mercado

Este riesgo comprende los riesgos resultantes de posibles variaciones adversas de los tipos de interés de los activos y pasivos, de los tipos de cambio en los que están denominadas las masas patrimoniales o fuera de balance, y de los precios de mercado de los instrumentos financieros negociables.

ARQUIA BANK, S.A. Y SOCIEDADES DEPENDIENTES

Memoria consolidada correspondiente al ejercicio anual terminado el 31 de diciembre de 2022

El Comité de Activos y Pasivos (COAP) de la sociedad dominante tiene encomendada la medición, evaluación y gestión de los riesgos de tipos de interés, de los precios y de liquidez. El Grupo no tiene exposición al riesgo de cambio dado que todas sus operaciones activas y pasivas son en euros.

6.2.1. Riesgo de tipo de interés

El riesgo de tipo de interés surge de la posibilidad de incurrir en pérdidas motivadas por cambios en los tipos de interés de mercado.

El riesgo de tipo de interés es el riesgo al que se expone el Grupo en su actividad por tener operaciones de activo y de pasivo con distintos tipos de interés (tipos de interés fijos y variables o referenciados a distintos índices) y con plazos de vencimientos distintos, de manera que las variaciones de los tipos de interés de referencia de dichas operaciones al alza o a la baja puedan provocar efectos asimétricos en sus activos y pasivos con efecto en el margen financiero y en el valor económico del Grupo.

La gestión del riesgo de tipo de interés corresponde al Comité de Activos y Pasivos de la sociedad dominante bajo el marco establecido en la política de riesgos.

En las tablas que se presentan a continuación, se resume la exposición del Grupo a 31 de diciembre de 2022 y 2021, en relación con el riesgo de tipo de interés, agrupando el valor en libros de los activos y pasivos financieros en función de la fecha de revisión del tipo de interés en las operaciones a tipo variable o de la fecha de vencimiento para operaciones a tipo fijo. Asimismo, se muestra el tipo de interés medio para cada grupo de instrumentos y tramo de revisión o vencimiento.

Debido a que la moneda relevante para el Grupo es el euro, la información de las tablas se refiere a dicha moneda.

Ejercicio 2022

<i>Datos en €miles</i>	Hasta 1 mes	Entre 1 mes y 3 meses	Entre 3 meses y 6 meses	Entre 6 meses y 1 año	Entre 1 año y 5 años	Más de 5 años	Total	Tipo de interés medio (%)
Activo								
Mercado monetario	569.016	-	-	-	-	-	569.016	1,92
Crédito a la clientela	63.177	119.183	176.221	223.314	145.676	170.996	898.567	2,00
Valores representativos de deuda	71.568	41.942	9.367	108.104	433.318	441.510	1.105.809	2,43
Resto de activos	-	-	-	42.486	64.950	-	107.436	-
Total	703.761	161.125	185.588	373.904	643.944	612.506	2.680.828	
Pasivo								
Depósitos de Bancos Centrales, entidades de crédito y cesión temporal de activos	212.575	-	1.873	-	-	-	214.448	1,98
Depósitos de la clientela	21.518	51.166	22.332	44.574	3.344	340	143.274	0,01
Resto de pasivos	-	1.596	-	41.596	66.057	-	109.249	-
Total	212.575	1.596	1.873	41.596	66.057	-	323.697	

Ejercicio 2021

<i>Datos en €miles</i>	Hasta 1 mes	Entre 1 mes y 3 meses	Entre 3 meses y 6 meses	Entre 6 meses y 1 año	Entre 1 año y 5 años	Más de 5 años	Total	Tipo de interés medio (%)
Activo								
Mercado monetario	659.486	-	-	-	-	-	659.486	(0,5)
Crédito a la clientela	61.555	120.784	187.648	235.660	124.749	156.419	886.815	2,00
Valores representativos de deuda	37.194	25.284	6.463	18.814	568.538	275.964	932.257	1,94
Resto de activos	-	-	-	2.486	107.436	-	109.922	-
Total	758.235	146.068	194.111	256.960	800.723	432.383	2.588.480	
Pasivo								
Depósitos de Bancos Centrales, entidades de crédito y cesión temporal de activos	211.266	(175)	(263)	(525)	(597)	-	209.706	(0,99)
Depósitos de la clientela	59.820	20.727	27.346	38.848	694	-	147.435	0,01
Resto de pasivos	-	1.691	-	-	109.714	-	111.405	-
Total	211.266	1.516	(263)	(525)	109.811	-	321.805	

6.2.2. Riesgo de tipo de cambio

La exposición del Grupo al riesgo de cambio es poco significativa y se concentra en la emisión de depósitos a la clientela en divisa que originan la contratación de un depósito de similares características en entidades de crédito para mitigar el riesgo de cambio, siendo el dólar americano la principal divisa en la que se opera.

El importe neto de las diferencias de cambio reconocidas en la cuenta de pérdidas y ganancias ha supuesto un resultado positivo en el ejercicio 2022 y 2021 ha sido de 137 y 141 miles de euros, respectivamente.

6.3. Riesgo de liquidez

Este riesgo refleja la posible dificultad de una entidad de crédito para disponer de fondos líquidos, o para poder acceder a ellos, en la cuantía suficiente y al coste adecuado, para hacer frente en todo momento a sus obligaciones de pago.

La estrategia básica del Grupo relativa a la gestión del riesgo de liquidez está encaminada a garantizar que no existen desequilibrios en el cumplimiento de sus compromisos, por lo que el Grupo mantiene una posición netamente prestadora en los mercados interbancarios.

El Comité de Activos y Pasivos de la sociedad dominante revisa periódicamente la evolución de la liquidez global de la sociedad dominante, así como su comportamiento respecto de las alertas y mínimos que tiene establecidos. La Dirección de la sociedad dominante obtiene información diaria del nivel de liquidez y de su evolución. Con objeto de controlar y reducir el riesgo de liquidez se establece una relación entre, por un lado, los activos líquidos disponibles y, por otro lado, los pasivos líquidos y compromisos contingentes exigibles, estimando éstos bajo determinados supuestos de comportamiento sobre los pasivos a la vista y compromisos contingentes.

A continuación, se indica el desglose de los instrumentos financieros por plazos residuales de vencimiento al 31 de diciembre de 2022 y 2021. Las fechas de vencimiento que se han considerado para la construcción de la tabla adjunta son las fechas esperadas de vencimiento o cancelación obtenidas en función de la experiencia histórica del Grupo:

Ejercicio 2022

Miles de euros

	A la vista	Hasta 1 mes	Entre 1 mes y 3 meses	Entre 3 meses y 1 año	Entre 1 año y 5 años	Más de 5 años	Vencimiento no determinado y sin clasificar	Total
Activo								
Efectivo, saldos en efectivo en bancos centrales y otros depósitos a la vista (*)	510.919	-	-	-	-	-	6.502	517.421
Préstamos y anticipos a Entidades de crédito (*)	-	-	-	-	6.007	45.371	-	51.378
Préstamos y anticipos a la clientela (**)	7.602	34.433	24.189	45.334	268.111	424.845	1.976	806.490
Valores representativos de deuda	-	4.073	93.341	129.960	407.169	427.449	-	1.061.992
Instrumentos de patrimonio	-	-	-	-	-	-	89.645	89.461
Total	518.521	38.506	117.530	117.530	681.287	897.665	98.123	2.526.926

(*) No incluidos los ajustes por valoración

ARQUIA BANK, S.A. Y SOCIEDADES DEPENDIENTES

Memoria consolidada correspondiente al ejercicio anual terminado el 31 de diciembre de 2022

Ejercicio 2022

	Miles de euros						Vencimiento no determinado y sin clasificar	Total
	A la vista	Hasta 1 mes	Entre 1 mes y 3 meses	Entre 3 meses y 1 año	Entre 1 año y 5 años	Más de 5 años		
Pasivo								
Depósitos de bancos centrales (*)	-	-	-	190.980	19.100	-	-	210.080
Depósitos de entidades de crédito (*)	2.495	-	-	-	-	-	-	2.495
Depósitos a la clientela (*)	2.063.890	13.952	19.192	22.161	44.327	2.526	-	2.184.218
Derivados de cobertura	-	-	-	-	-	-	41.546	33.970
Otros pasivos financieros	-	-	-	-	-	-	34.958	41.546
Total	2.066.385	13.952	19.192	213.141	63.427	2.526	76.504	2.472.309
Gap simple	(1.547.864)	24.554	98.338	(37.847)	617.869	895.139	21.619	71.799
Gap acumulado	(1.547.864)	(1.523.310)	(1.424.972)	(1.462.819)	(844.959)	50.180	71.799	71.799

(*) No incluidos los ajustes por valoración

Ejercicio 2021

	Miles de euros						Vencimiento no determinado y sin clasificar	Total
	A la vista	Hasta 1 mes	Entre 1 mes y 3 meses	Entre 3 meses y 1 año	Entre 1 año y 5 años	Más de 5 años		
Activo								
Efectivo, saldos en efectivo en bancos centrales y otros depósitos a la vista (*)	612.315	-	-	-	-	-	5.099	617.414
Préstamos y anticipos a Entidades de crédito (*)	-	-	-	-	6.007	35.921	-	41.928
Préstamos y anticipos a la clientela (*)	-	6.622	28.353	72.287	281.522	402.386	17.246	808.416
Valores representativos de deuda	-	597	47.058	15.753	563.197	286.315	-	912.920
Instrumentos de patrimonio	-	-	-	-	-	-	94.256	94.256
Total	612.315	7.219	75.411	88.040	850.726	724.622	116.601	2.474.934

(*) No incluidos los ajustes por valoración

Ejercicio 2021

	Miles de euros						Vencimiento no determinado y sin clasificar	Total
	A la vista	Hasta 1 mes	Entre 1 mes y 3 meses	Entre 3 meses y 1 año	Entre 1 año y 5 años	Más de 5 años		
Pasivo								
Depósitos de bancos centrales (*)	-	-	-	-	210.080	-	-	210.080
Depósitos de entidades de crédito (*)	1.129	-	-	-	-	-	-	1.129
Depósitos a la clientela (*)	1.993.945	16.494	21.053	65.859	695	-	282	2.098.328
Derivados de cobertura	-	-	-	-	-	-	32.056	32.056
Otros pasivos financieros	-	-	-	-	-	-	30.888	30.888
Total	2.995.074	16.494	21.053	65.859	210.775	-	62.226	2.372.481
Gap simple	(1.382.759)	(9.275)	54.358	22.181	639.951	724.622	52.957	102.453
Gap acumulado	(1.382.759)	(1.392.034)	(1.337.676)	(1.315.495)	(675.544)	49.078	102.453	102.453

(*) No incluidos los ajustes por valoración

6.4. Gestión e impactos de la pandemia de COVID-19

6.4.1. Medidas de apoyo financiero

Con objeto de minimizar los impactos a medio y largo plazo de la pandemia del COVID-19, y de las medidas adoptadas para su contención, el Gobierno puso en marcha una batería de medidas para apoyar el tejido productivo y social, minimizar el impacto negativo y sostener una base sobre la que impulsar al máximo la actividad económica, que incluyen las siguientes actuaciones:

Aprobación de medidas de apoyo público, que cubran tanto la renovación de préstamos como nueva financiación concedida por entidades de crédito, para atender las necesidades de las empresas derivadas, entre otras, de la necesidad de circulante u otras necesidades de liquidez, incluyendo las derivadas de

vencimientos de obligaciones financieras o tributarias, para facilitar el mantenimiento del empleo y paliar los efectos económicos de COVID-19.

Moratorias legislativas y sectoriales

Establecimiento de moratoria, durante un periodo de tiempo específico establecido reglamentariamente, en el pago de las obligaciones derivadas de la financiación concedida a particulares en situación de vulnerabilidad económica y pertenecientes a sectores especialmente afectados por la caída de actividad derivada de la pandemia, con el objetivo de asegurar que los ciudadanos no queden excluidos del sistema financiero al no poder hacer frente temporalmente a sus obligaciones financieras como consecuencia de la crisis sanitaria del COVID-19.

Adicionalmente, las entidades integradas en CECA, en su afán por realizar iniciativas sectoriales, adicionales y complementarias de las medidas adoptadas por el Gobierno, dirigidas a contribuir a que las familias afectadas por la crisis sanitaria superen la difícil situación en la que se encuentran, pusieron en marcha una nueva iniciativa para ayudar a los clientes afectados por la crisis del coronavirus a superar las dificultades financieras que la misma les ha generado. Esta iniciativa se plasmó en un Acuerdo Sectorial, al cual se adhirió el Grupo, que establece el marco y los criterios generales para el aplazamiento del pago del principal de los préstamos por parte de determinados deudores dentro de un periodo de tiempo específico.

Las moratorias descritas cumplen con los criterios establecidos en las Guías de la EBA sobre moratorias legales y no legales de fecha 2 de abril de 2020, pudiendo una misma operación acogerse a ambas modalidades, si cumple las condiciones establecidas en cada caso.

Líneas de avales ICO

Tras el Real Decreto-Ley 8/2020, de 17 de marzo, que supuso la aprobación de una línea de avales por cuenta del Estado para empresas y autónomos de hasta 100.000 millones de euros (de los que ya han sido movilizados más de 92.500 euros a fecha 31 de diciembre de 2021) se promulgó el Real Decreto-Ley 25/2020, de 3 de julio, que aprobó una nueva línea de avales ICO por cuenta del Estado para empresas y autónomos de hasta 40.000 millones de euros, cuyo último de los tramos fue aprobado por Acuerdo del Consejo de Ministros de 28 de mayo de 2021. Con respecto a esta nueva línea, a fecha 31 de diciembre de 2021, el importe total avalado había alcanzado prácticamente los 10.500 millones de euros.

Asimismo, en marzo de 2021 se aprobó el Real Decreto-Ley 5/2021, que movilizaba 11.000 millones de euros en ayudas directas a las empresas y la reestructuración de balances y capitalización de empresas.

Estas ayudas se dirigían a empresas viables en los sectores más afectados por la pandemia, con el fin de canalizar los recursos al conjunto de la economía y reducir el riesgo de un sobreendeudamiento que pueda lastrar la recuperación económica. Dentro de estas medidas se incluye una flexibilización de los préstamos que cuenten con aval público, permitiendo así que el ICO se incorpore a los procesos de refinanciación y reestructuración que pacten los bancos y sus clientes.

Igualmente, con la aprobación del este Real Decreto-Ley 5/2021, se amplió el plazo de solicitud de todos los avales hasta el 31 de diciembre de 2021. Por último, el 24 de noviembre de 2021 se publicó el Real Decreto-ley 27/2021 que, en línea con la extensión de la vigencia del Marco Temporal de Ayudas de la Unión Europea, amplía nuevamente el plazo de solicitud de estos avales 6 meses más, esto es, hasta el 30 de junio de 2022.

Código de Buenas Prácticas

Con fecha 11 de mayo de 2021, el Consejo de Ministros adoptó un Acuerdo por el que se aprobó el Código de Buenas Prácticas para el marco de renegociación para clientes con financiación avalada previsto en el citado Real Decreto-ley 5/2021, de 12 de marzo, de medidas extraordinarias de apoyo a la solvencia empresarial en respuesta a la pandemia del COVID-19.

Este Código de Buenas Prácticas contempla principalmente 3 posibilidades a las que los deudores, cumpliendo una serie de condiciones específicas se podían acoger para hacer frente a las dificultades económicas derivadas del COVID-19: extensiones de plazo (que inicialmente podían ser solicitadas hasta el 15 de octubre de 2021), conversión de deuda en préstamos participativos (que también inicialmente

podían ser solicitadas hasta el 15 de octubre de 2021) y quitas (cuyo plazo inicial máximo de ejecución comprendía hasta el 1 de diciembre de 2022).

Por último, el 1 de diciembre de 2021 se publicó en el BOE la Resolución de 30 de noviembre de 2021, de la Secretaría de Estado de Economía y Apoyo a la Empresa que extiende de nuevo los plazos de solicitud para las extensiones de plazo y las conversiones de deuda en préstamos participativos (hasta el 1 de junio de 2022) y para las quitas, hasta el 1 de junio de 2023, adaptándose así los límites de referencia en línea con los nuevos umbrales establecidos en el Marco Temporal de la UE tras su modificación.

6.4.2. Tratamiento de las operaciones sujetas a estas medidas

Los préstamos clasificados como normal a acreditados que hayan recibido financiación con garantías estatales concedidas en el marco de un programa de apoyo gubernamental para hacer frente al impacto del COVID-19 o que se hayan acogido a una moratoria pública o sectorial, se han mantenido en dicha categoría en la medida en que no haya habido dudas sobre el reembolso de las obligaciones y no se considere que se haya producido un incremento significativo del riesgo.

Las operaciones clasificadas en vigilancia especial o dudoso que se hayan acogido a una moratoria pública o sectorial o para las que su titular haya recibido financiación con garantías estatales concedidas en el marco de un programa gubernamental de apoyo para hacer frente al impacto del COVID-19 no han mejorado su clasificación a efectos de su riesgo de crédito.

En relación con las moratorias públicas y sectoriales, los importes suspendidos por estas no se consideran exigibles y, por tanto, tampoco vencidos. De esta manera, los pagos suspendidos comprendidos en el plazo de duración de las moratorias no se consideran a los efectos de la clasificación de las operaciones en dudoso. Además, las operaciones objeto de moratoria pública o sectorial no se identifican como reestructuraciones o refinanciaciones salvo que ya estén marcadas como tales o se hayan puesto de manifiesto problemas de recuperabilidad con anterioridad a la irrupción de la pandemia.

Por su parte, para los préstamos avalados por el ICO se tiene en consideración la situación en la que se encuentran las operaciones anteriormente concedidas al acreditado a efectos de determinar la clasificación de la operación avalada en función de su riesgo de crédito y su marcaje como operación refinanciada o reestructurada, en su caso.

En el siguiente apartado se presentan datos cuantitativos en relación con la exposición al riesgo del Grupo derivada de las moratorias públicas y sectoriales y de las operaciones concedidas en el marco de los programas de ayudas públicas implantados como respuesta a la crisis derivada del COVID-19.

En lo referente al riesgo de crédito, el COVID-19 y la grave situación sanitaria derivada del mismo, han tenido un impacto sobre la actividad económica y sobre los acreditados con riesgos en el grupo en términos de solvencia, liquidez, y facturación. Ante ello, el grupo ha seguido atendiendo las necesidades de liquidez de las empresas a través de, entre otros, las líneas de avales ICO COVID-19, así como de los particulares a través de moratorias.

En 2021 el Banco de España "recalibró" el modelo a través de la Circular 6/2021, del Banco de España, que modifica la Circular 4/2017 (BOE del 29 de diciembre de 2021), recogiendo la evolución de los datos de las operaciones declaradas por las entidades e incorporando estimaciones actualizadas sobre las condiciones macroeconómicas futuras.

Con motivo de este ajuste de provisiones, en 2021 se tuvo que realizar un incremento de las pérdidas por correcciones de valor por deterioro de los activos financieros de importe de 1.217 miles de euros.

6.4.3. Exposición

Moratorias legislativas y sectoriales

A continuación, se presenta el importe bruto de las operaciones con algún tipo de moratoria de pagos, bien sea concedida al amparo de medidas legales, del Acuerdo Sectorial o de ambas, que se han formalizado,

ARQUIA BANK, S.A. Y SOCIEDADES DEPENDIENTES

Memoria consolidada correspondiente al ejercicio anual terminado el 31 de diciembre de 2022

así como un desglose de las ya expiradas y del vencimiento residual de las concedidas y que siguen vigentes a 31 de diciembre de 2022 y 2021:

Ejercicio 2022					
	Número de clientes	Importe bruto en miles de euros			
		TOTAL	Del cual: moratorias legislativas	Del cual: vencidas	Vencimiento residual de la moratoria <= 3 meses
Préstamos y anticipos para los que se ha solicitado moratoria	102	12.010			
Préstamos y anticipos sujetos a moratoria (concedidas)	101	11.993	4.702	11.993	-
de los cuales: Hogares		9.537	2.247	9.537	-
de los cuales: Garantizados por bienes inmuebles residenciales		8.353	1.775	8.353	-
de los cuales: Sociedades no financieras		2.456	2.456	2.456	-
de los cuales: Pequeñas y medianas empresas		2.456	2.456	2.456	-
de los cuales: Garantizados por bienes inmuebles comerciales		2.367	2.367	2.367	-

Ejercicio 2021					
	Número de clientes	Importe bruto en miles de euros			
		TOTAL	Del cual: moratorias legislativas	Del cual: vencidas	Vencimiento residual de la moratoria <= 3 meses
Préstamos y anticipos para los que se ha solicitado moratoria	108	13.654			0,00
Préstamos y anticipos sujetos a moratoria (concedidas)	107	13.631	5.465	11.386	2.245
de los cuales: Hogares		10.653	2.486	10.278	374
de los cuales: Garantizados por bienes inmuebles residenciales		9.202	1.980	8.851	351
de los cuales: Sociedades no financieras		2.979	2.979	1.108	1.871
de los cuales: Pequeñas y medianas empresas		2.979	2.979	1.108	1.871
de los cuales: Garantizados por bienes inmuebles comerciales		2.881	2.881	1.010	1.871

A 31 de diciembre de 2022 el Grupo no tenía moratorias vigentes, de acuerdo con la normativa. Mostramos a continuación la situación de las moratorias a 31 de diciembre de 2021:

	Miles de euros			
	Riesgo	Del que Activos dudosos	Corrección de valor por deterioro	Del que Activos dudosos
Ejercicio 2021				
Préstamos y anticipos sujetos a moratorias conforme a los criterios de la AEB				
Hogares	10.653	729	(68)	(39)
de los que garantizados por bienes inmuebles residenciales	9.202	729	(53)	(8)
Sociedades no financieras	2.979	718	(65)	-
de la cuales pequeñas y medias empresas	2.979	-	(65)	-
de los que garantizados por bienes inmuebles comerciales	2.881	-	(65)	-
	<u>13.631</u>	<u>729</u>	<u>(133)</u>	<u>(39)</u>
De las cuales legislativas	5.465			

Línea ICO de avales COVID-19

Adicionalmente, la sociedad dominante ha concedido operaciones respaldadas por medidas de apoyo público a empresas y autónomos introducidas en respuesta a la crisis del COVID-19. En el cuadro que se presenta a continuación se presenta información al 31 de diciembre de 2022 y 2021 de dichas operaciones

ARQUIA BANK, S.A. Y SOCIEDADES DEPENDIENTES

Memoria consolidada correspondiente al ejercicio anual terminado el 31 de diciembre de 2022

	Ejercicio 2022							
	Importe en libros brutos			Deterioro del valor			Importe máximo de la garantía que puede considerarse	Importe en libros bruto
	Total importe	Total no dudosos	Total dudosos	Total importe	Total No dudosos	Total Dudosos	Garantías públicas recibidas en el contexto de la crisis de la COVID-19	Entradas a exposiciones dudosas
<i>datos en €miles</i>								
Préstamos y anticipos nuevos sujetos a programas de garantías públicas	91.893	85.873	6.021	-1.616	-606	-1.010	71.385	972
de los cuales: Hogares	15.130	13.897	1.233	-169	-53	-116		54
de los cuales: Garantizados por bienes inmuebles residenciales	0	0	0	0	0	0		0
de los cuales: Sociedades no financieras	76.478	71.690	4.788	-1.447	-553	-894	59.058	917
de los cuales: Pequeñas y medianas empresas	63.870	59.415	4.456	-1.244	-439	-805		917
de los cuales: Garantizados por bienes inmuebles comerciales	0	0	0	0	0	0		

	Ejercicio 2021							
	Importe en libros brutos			Deterioro del valor			Importe máximo de la garantía que puede considerarse	Importe en libros bruto
	Total importe	Total no dudosos	Total dudosos	Total importe	Total No dudosos	Total Dudosos	Garantías públicas recibidas en el contexto de la crisis de la COVID-19	Entradas a exposiciones dudosas
<i>datos en €miles</i>								
Préstamos y anticipos nuevos sujetos a programas de garantías públicas	86.861	84.815	2.046	-873	-450	-422	68.547	311
de los cuales: Hogares	17.426	17.203	222	-71	-49	-22	0	0
de los cuales: Garantizados por bienes inmuebles residenciales	0	0	0	0	0	0	0	0
de los cuales: Sociedades no financieras	69.099	67.276	1.823	-801	-401	-401	54.330	311
de los cuales: Pequeñas y medianas empresas	63.867	62.044	1.823	-739	-339	-401	0	311
de los cuales: Garantizados por bienes inmuebles comerciales	0	0	0	0	0	0	0	0

7. Valor razonable

Como se indica en la nota 3, Principios y criterios contables aplicados, en su apartado 3.6 Instrumentos financieros, los activos y pasivos financieros figuran registrados en el balance en el momento de su reconocimiento inicial por su valor razonable, siendo reconocidos posteriormente, en determinados casos, por su coste amortizado. La mayor parte de los activos y pasivos financieros que mantiene el Grupo se reconocen por su valor razonable en el momento inicial, siendo posteriormente reconocidos por su coste amortizado. Dado que la mayor parte de los tipos de interés de dichos instrumentos financieros son variables y revisables en períodos inferiores o iguales al año, se reduce de forma muy significativa las potenciales diferencias entre los importes a que estos pasivos y activos figuran registrados en el balance y su valor razonable.

A continuación, se detalla el valor razonable de los activos y pasivos financieros del Grupo a 31 de diciembre de 2022 y 2021, junto con sus correspondientes valores en libros a dichas fechas.

ARQUIA BANK, S.A. Y SOCIEDADES DEPENDIENTES

Memoria consolidada correspondiente al ejercicio anual terminado el 31 de diciembre de 2022

	Miles de euros			
	2022		2021	
	Valor en libros	Valor razonable	Valor en libros	Valor Razonable
Activos:				
Efectivo, saldos en efectivo en bancos centrales y otros depósitos a la vista	517.485	517.485	617.357	617.357
Préstamos y anticipos	871.528	871.528	846.188	846.188
Valores representativos de deuda	1.061.993	975.634	912.921	891.454
A valor razonable con cambios en otro resultado global	155.742	155.765	333.565	333.565
A coste amortizado	906.251	819.869	579.356	457.889
Instrumentos de patrimonio	89.645	89.757	94.256	94.256
Mantenidos para negociar	4.077	4.077	4.624	4.624
A valor razonable con cambios en otro resultado global	50.310	50.310	52.068	52.068
Valorados obligatoriamente a valor razonable con cambios en resultado	35.258	35.370	37.564	37.564
Activos no corrientes en venta	-	-	1.366	1.366
Pasivos:				
Depósitos de Bancos centrales y entidades de crédito	208.535	208.535	208.085	208.085
Depósitos de la clientela	2.166.026	2.166.026	2.098.348	2.098.348
Otros pasivos financieros	34.958	34.958	30.888	30.888

Mostramos a continuación la jerarquía del valor razonable para instrumentos financieros a valor razonable:

Jerarquía de niveles	Miles de euros					
	2022			2021		
	Nivel 1	Nivel 2	Nivel 3	Nivel 1	Nivel 2	Nivel 3
ACTIVO						
Activos financieros mantenidos para negociar	4.077	-	-	4.623	-	-
Instrumentos de patrimonio	4.077	-	-	4.623	-	-
Activos financieros no destinados a negociación valorados obligatoriamente a valor razonable con cambios en resultados	2.600	378	32.096	7.428	700	29.238
Instrumentos de patrimonio	2.600	378	32.096	7.428	700	29.238
Activos financieros a valor razonable con cambios en otro resultado global	201.254	-	772	380.770	-	768
Instrumentos de patrimonio	49.538	-	772	51.300	-	768
Valores representativos de deuda	151.716	-	-	329.470	-	-
PASIVO						
Derivados - contabilidad de coberturas	-	41.546	-	-	32.056	-

El movimiento de los activos de nivel 3 durante el ejercicio ha sido el siguiente:

Jerarquía de niveles	Miles de euros			
	2021	Altas	Bajas	2022
ACTIVO				
Activos financieros no destinados a negociación valorados obligatoriamente a valor razonable con cambios en resultados	29.238	2.858	-	32.096
Instrumentos de patrimonio	29.238	2.858	-	32.096
Activos financieros a valor razonable con cambios en otro resultado global	768	4	-	772
Instrumentos de patrimonio	768	4	-	772

8. Efectivo, saldos en efectivo en bancos centrales y otros depósitos a la vista

La composición del epígrafe "Efectivo, saldos en efectivo en bancos centrales y otros depósitos a la vista" de los balances de situación adjuntos al 31 de diciembre de 2022 y 2021 es la siguiente:

	Miles de euros	
	2022	2021
Efectivo	6.503	5.099
Saldos en efectivo en bancos centrales	478.090	574.254
Otros depósitos a la vista en euros	32.829	38.061
Ajustes por valoración	63	(57)
	<u>517.485</u>	<u>617.357</u>

El detalle por plazo remanente de vencimiento de estos epígrafes se encuentra detallado en la nota 6.3 sobre riesgo de liquidez.

El tipo de interés medio anual del ejercicio actual ha sido del -0,19% (-0,33% en 2021).

9. Activos financieros destinados a negociación

El detalle de este capítulo del activo financiero de los balances de situación a 31 de diciembre de 2022 y 2021 es el siguiente:

	Miles de euros	
	Activo	
	2022	2021
Instrumentos de patrimonio	4.077	4.624
Total	4.077	4.624

10. Activos financieros no destinados a negociación valorados obligatoriamente a valor razonable con cambios en resultados

El detalle de este capítulo del activo financiero de los balances de situación a 31 de diciembre de 2022 y 2021 es el siguiente:

	Miles de euros	
	Activo	
	2022	2021
Instrumentos de patrimonio	35.258	37.564
Total	35.2584	37.564

11. Activos financieros a valor razonable con cambios en otro resultado global

El detalle de este capítulo del activo financiero de los balances de situación a 31 de diciembre de 2022 y 2021 es el siguiente:

	Miles de euros	
	Activo	
	2022	2021
Valores representativos de deuda	155.771	333.647
Instrumentos de patrimonio	50.310	52.068
Correcciones de valor por deterioro de activos	(29)	(82)
Total	206.052	385.663

El valor razonable de valores representativos de deuda se ha calculado tomando como referencia las cotizaciones publicadas en mercados en activos, y el valor razonable de los Instrumentos de patrimonio cotizados se ha calculado tomando como referencia sus cotizaciones en el índice IBEX-35. Dado la dificultad de estimar el valor razonable de los instrumentos de capital sin cotización, se presentan por su precio de coste, saneados en aquellos casos en los que se entiende que hay pérdidas por deterioro.

El tipo de interés efectivo anual de los valores representativos de deuda del ejercicio actual ha sido del 2,43% (1,94% en 2021).

Durante el ejercicio 2022 se ha realizado una reclasificación de la cartera, esta ha sido explicada en la nota 3.6.

12. Activos financieros a coste amortizado

El detalle de este capítulo del activo financiero de los balances de situación a 31 de diciembre de 2022 y 2021 es el siguiente:

	Miles de euros	
	Activo	
	2022	2021
Valores representativos de deuda (*)	906.251	579.356
Préstamos y anticipos a entidades de crédito (*)	51.492	41.865
Préstamos y anticipos a la clientela (#)	820.033	804.728
Total	1.777.779	1.425.949

* Incluidos ajustes por valoración.

Incluidos ajustes por valoración y otros activos financieros.

El tipo de interés medio anual de los ejercicios 2022 y 2021 se indica a continuación:

	Miles de euros	
	Activo	
	2022	2021
Valores representativos de deuda	2,23%	1,58%
Préstamos y anticipos a entidades de crédito	-0,18%	-0,60%
Préstamos y anticipos a la clientela	2,00%	1,83%

12.1. Entidades de crédito

A continuación, se indica el desglose a Entidades de Crédito.

	Miles de euros	
	Activo	
	2022	2021
Cuentas a plazo en euros	51.378	41.928
Cuentas a plazo en moneda extranjera	-	-
Adquisición temporal de activos	-	-
Ajustes por valoración	114	(63)
Total	51.492	41.865

El detalle por plazos remanentes de vencimiento de los préstamos y anticipos a Entidades de Crédito, se encuentra detallado en la nota 6.3 de Riesgo de liquidez.

12.2. Préstamos y anticipos a la clientela

A continuación, se indica el desglose de estos epígrafes de los balances de situación adjuntos, atendiendo a la modalidad y situación del crédito, así como al sector de la contraparte:

ARQUIA BANK, S.A. Y SOCIEDADES DEPENDIENTES

Memoria consolidada correspondiente al ejercicio anual terminado el 31 de diciembre de 2022

	Miles de euros	
	2022	2021
Por modalidad y situación del crédito:		
Administraciones Públicas	104	135
Cartera comercial	2.363	2.912
Deudores con garantía real	579.563	577.275
Otros deudores a plazo	190.202	178.685
Arrendamientos financieros	795	1.056
Deudores a la vista y varios	19.294	18.265
Activos deteriorados	28.844	30.088
	<u>821.165</u>	<u>808.416</u>
Menos Ajustes por valoración	(8.023)	(10.680)
Otros activos financieros	<u>6.894</u>	<u>6.992</u>
Total préstamos y anticipos	<u>820.036</u>	<u>804.728</u>

Por sectores de actividad:		
Administraciones Públicas españolas	104	135
Otros sectores residentes *	798.538	783.103
Otros sectores no residentes	14.500	14.498
Total préstamos y anticipos netos de ajustes	<u>813.142</u>	<u>797.736</u>

* No incluidos los otros activos financieros

Por modalidad del tipo de interés (*):		
Fijo	286.581	236.343
Variable	515.939	553.830
Sin interés	18.645	18.243
	<u>821.165</u>	<u>808.416</u>

* No incluidos ajustes por valoración y otros activos financieros.

El detalle de los ajustes por valoración efectuados sobre las operaciones clasificadas como "Préstamos y anticipos a la clientela" es el siguiente:

	Miles de euros	
	2022	2021
Ajustes por valoración:		
Correcciones de valor por deterioro de activos	(14.674)	(15.613)
Intereses devengados	1.064	754
Primas / descuentos en la adquisición	1.143	1.714
Comisiones	(2.817)	(2.270)
Costes de transacción	7.260	4.735
	<u>(8.023)</u>	<u>(10.680)</u>

El detalle por plazos remanentes de vencimiento de este epígrafe se encuentra detallado en la nota 6.3 de Riesgo de liquidez.

La distribución de los préstamos a la clientela por actividad a 31 de diciembre del 2022 y 2021 se muestra en la nota 6.1.6 Distribución del crédito a la clientela por actividad.

ARQUIA BANK, S.A. Y SOCIEDADES DEPENDIENTES

Memoria consolidada correspondiente al ejercicio anual terminado el 31 de diciembre de 2022

En las notas que van de la 6.1.4 a la 6.1.10 se detalla otra información relevante acerca de la gestión del riesgo de crédito e información exigida por la normativa vigente.

A continuación, se detalla el importe de los cobros a recibir procedentes de arrendamiento financieros:

	Miles de euros			
	2022		2021	
	Importe pendiente	Correcciones de valor	Importe pendiente	Correcciones de valor
Arrendamientos financieros	756	(3)	1.056	(5)
Del que no garantizado	39	-	44	-
Arrendamientos financieros dudoso	269	(87)	219	(87)
	<u>1.025</u>	<u>(92)</u>	<u>1.275</u>	<u>(92)</u>

12.3. Correcciones de valor por deterioro

El movimiento de los activos financieros deteriorados dados de baja del activo por considerarse remota su recuperación es el siguiente:

	Miles de euros
Saldo al 31 de diciembre de 2020	<u>42.733</u>
Adiciones	<u>1.468</u>
Por recuperación remota	1.468
Por otras causas	-
Recuperaciones	<u>(1.597)</u>
Por refinanciación o reestructuración	-
Por cobro en efectivo sin financiación adicional	(738)
Por adjudicación de activos	(859)
Bajas definitivas	<u>(319)</u>
Por condonación	(319)
Por prescripción de derechos	-
Por otras causas	-
Saldo al 31 de diciembre de 2021	<u>42.285</u>
Adiciones	<u>2.793</u>
Por recuperación remota	2.793
Por otras causas	-
Recuperaciones	<u>(1.379)</u>
Por refinanciación o reestructuración	-
Por cobro en efectivo sin financiación adicional	(800)
Por adjudicación de activos	(579)
Bajas definitivas	<u>(57)</u>
Por condonación	(57)
Por prescripción de derechos	-
Por otras causas	-
Saldo al 31 de diciembre de 2022	<u>43.642</u>

La clasificación de los activos deteriorados pendientes de cobro en función de su antigüedad al cierre del ejercicio 2022 y 2021 es la siguiente:

ARQUIA BANK, S.A. Y SOCIEDADES DEPENDIENTES
Memoria consolidada correspondiente al ejercicio anual terminado el 31 de diciembre de 2022

Ejercicio 2022

	Miles de euros							Total
	Hasta 6 meses	Entre 6 y 9 meses	Entre 9 y 12 meses	Entre 12 y 15 meses	Entre 15 y 18 meses	Entre 18 y 21 meses	Más de 21 meses	
Sociedades no financieras y empresarios individuales	6.775	842	602	905	869	1.067	7.474	18.534
Para la financiación a la construcción y promoción inmobiliaria, incluyendo suelo	2.347	-	41	176	150	30	2.078	4.822
Resto de financiación especializada	-	-	-	-	-	-	-	-
Finalidades distintas de la financiación especializada	4.428	842	561	729	719	1.037	5.396	13.712
Grandes empresas	100	-	-	357	-	-	-	457
Pymes	3.943	416	501	303	674	937	5.273	12.047
Empresarios individuales	385	426	60	69	45	100	123	1.208
Hogares (excluidos empresarios individuales)	4.302	49	747	628	130	261	3.960	10.457
Adquisición de vivienda	3.982	315	259	621	128	174	3.341	8.820
Para la adquisición de vivienda habitual (importe inferior o igual al 80% del valor de la garantía)	2.546	212	259	92	78	174	1.652	5.013
Para la adquisición de vivienda habitual (importe superior al 80% del valor de la garantía)	709	-	-	887	-	-	1.037	1.973
Para la adquisición de vivienda distinta de la habitual	727	103	-	302	50	-	652	1.834
Crédito al consumo	189	57	75	2	2	65	216	606
Del cual: deudas por tarjetas de crédito	10	10	9	1	1	2	22	55
Otros fines	97	36	394	5	-	22	330	884
	<u>11.043</u>	<u>1.501</u>	<u>1.330</u>	<u>1.533</u>	<u>999</u>	<u>1.328</u>	<u>11.361</u>	<u>28.844</u>

Ejercicio 2021

	Miles de euros							Total
	Hasta 6 meses	Entre 6 y 9 meses	Entre 9 y 12 meses	Entre 12 y 15 meses	Entre 15 y 18 meses	Entre 18 y 21 meses	Más de 21 meses	
Sociedades no financieras y empresarios individuales	6.944	1.301	1.232	594	200	552	8.172	18.995
Para la financiación a la construcción y promoción inmobiliaria, incluyendo suelo	1.725	88	158	-	4	257	2.650	4.882
Resto de financiación especializada	-	-	-	-	-	-	15	15
Finalidades distintas de la financiación especializada	5.219	1.213	1.074	594	196	295	5.507	14.098
Grandes empresas	70	-	-	-	-	-	-	70
Pymes	4.538	1.110	1.066	585	196	295	5.281	13.071
Empresarios individuales	611	103	8	9	-	-	226	957
Hogares (excluidos empresarios individuales)	4.605	399	653	426	101	256	4.653	11.093
Adquisición de vivienda	3.847	331	584	339	84	222	3.972	9.379
Para la adquisición de vivienda habitual (importe inferior o igual al 80% del valor de la garantía)	2.825	250	98	-	-	222	1.629	5.024
Para la adquisición de vivienda habitual (importe superior al 80% del valor de la garantía)	435	81	-	339	84	-	1.750	2.689
Para la adquisición de vivienda distinta de la habitual	587	-	486	-	-	-	593	1.666
Crédito al consumo	252	45	45	28	3	27	282	682
Del cual: deudas por tarjetas de crédito	8	2	5	2	-	7	25	49
Otros fines	506	23	24	59	14	7	399	1.032
	<u>11.549</u>	<u>1.700</u>	<u>1.885</u>	<u>1.020</u>	<u>301</u>	<u>808</u>	<u>12.825</u>	<u>30.088</u>

ARQUIA BANK, S.A. Y SOCIEDADES DEPENDIENTES

Memoria consolidada correspondiente al ejercicio anual terminado el 31 de diciembre de 2022

La clasificación de los activos vencidos no deteriorados pendientes de cobro en función de su antigüedad es la siguiente:

	Miles de euros		
	Menos de 30 días	Más de 30 y menos de 90 días	Total
Ejercicio 2022			
Préstamos y anticipos Entidades de Crédito	-	-	-
Préstamos y anticipos a la clientela	322	9.429	9.751
	<u>322</u>	<u>9.429</u>	<u>9.751</u>

	Miles de euros		
	Menos de 30 días	Más de 30 y menos de 90 días	Total
Ejercicio 2021			
Préstamos y anticipos Entidades de Crédito	-	-	-
Préstamos y anticipos a la clientela	296	8.471	8.767
	<u>296</u>	<u>8.471</u>	<u>8.767</u>

La clasificación de activos procedentes de refinanciaciones y reestructuraciones se ha detallado en la nota 6.1.8. Refinanciaciones y reestructuraciones.

La cobertura del total de activos refinanciados y reestructurados a 31 de diciembre de 2022 es de 3.083 miles de euros. Siendo de 4.222 miles de euros a 31 de diciembre de 2021. Del total de esta cobertura, la que corresponde a activos dudosos refinanciados y reestructurados a 31 de diciembre de 2022 es de 2.830 miles de euros, siendo de 3.540 miles de euros en 2021.

El detalle del deterioro al cierre de los ejercicios 2022 y 2021 para los activos financieros es el siguiente:

	Miles de euros	
	2022	2021
Activos financieros a coste amortizado	15.064	16.052
Valores representativos de deuda	390	439
Préstamos y anticipos	14.674	15.613
Activos financieros a valor razonable con cambios en otro resultado global	30	82
Valores representativos de deuda	30	82
Total	<u>15.094</u>	<u>16.134</u>

El movimiento que se ha producido en el saldo por pérdidas por deterioro de préstamos y anticipos, durante los ejercicios 2022 y 2021 se muestra a continuación:

Ejercicio 2022	Miles de euros		
	Correcciones de valor para activos deteriorados	Correcciones de valor para activos no deteriorados	Total
Saído al 31 de diciembre de 2021	<u>11.006</u>	<u>4.607</u>	<u>15.613</u>
Dotaciones con cargo a resultados	2.721	1.722	4.443
Recuperación de dotaciones con abono a resultados	(1.435)	(949)	(2.384)
Dotaciones netas del ejercicio	1.286	773	2.059
Eliminación saldos fallidos contra fondos constituidos	(2.793)	-	(2.793)
Diferencias de cambio	-	-	-

ARQUIA BANK, S.A. Y SOCIEDADES DEPENDIENTES

Memoria consolidada correspondiente al ejercicio anual terminado el 31 de diciembre de 2022

Traspaso entre fondos	-	-	-
Otros	(205)	-	(205)
Saldo al 31 de diciembre de 2022	<u>9.294</u>	<u>5.380</u>	<u>14.674</u>

De los que:

En función de la forma de su determinación:			
Determinado individualmente	4.182	1.358	5.540
Determinado colectivamente	5.112	4.022	9.134
En función del área geográfica de localización del riesgo:			
España	9.294	5.380	14.674
Resto de Europa	-	-	-
En función de la naturaleza del activo cubierto:			
Depósitos en entidades de crédito	-	-	-
Operaciones mercado monetario	-	-	-
Crédito a la clientela	9.294	5.380	14.674
Otros instrumentos de capital	-	-	-

Ejercicio 2021

Miles de euros

	<u>Correcciones de valor para activos deteriorados</u>	<u>Correcciones de valor para activos no deteriorados</u>	<u>Total</u>
Saldo al 31 de diciembre de 2020	<u>12.053</u>	<u>4.672</u>	<u>16.725</u>
Dotaciones con cargo a resultados	2.226	1.390	3.616
Recuperación de dotaciones con abono a resultados	(1.747)	(1.455)	(3.202)
Dotaciones netas del ejercicio	479	(65)	414
Eliminación saldos fallidos contra fondos constituidos	(1.468)	-	(1.468)
Diferencias de cambio	-	-	-
Traspaso entre fondos	-	-	-
Otros	(58)	-	(58)
Saldo al 31 de diciembre de 2021	<u>11.006</u>	<u>4.607</u>	<u>15.613</u>

De los que:

En función de la forma de su determinación:			
Determinado individualmente	3.216	1.300	4.516
Determinado colectivamente	7.790	3.307	11.097
En función del área geográfica de localización del riesgo:			
España	11.006	4.607	15.613
Resto de Europa	-	-	-
En función de la naturaleza del activo cubierto:			
Depósitos en entidades de crédito	-	-	-
Operaciones mercado monetario	-	-	-
Crédito a la clientela	11.006	4.607	15.613
Otros instrumentos de capital	-	-	-

El detalle de la partida "Deterioro del valor o (-) reversión del deterioro del valor de activos financieros no valorados a valor razonable con cambios en resultados y pérdidas o (-) ganancias netas por modificación – "Activos financieros a coste amortizado" de la cuenta de pérdidas y ganancias al 31 de diciembre de 2022 y 2021 es como sigue:

ARQUIA BANK, S.A. Y SOCIEDADES DEPENDIENTES

Memoria consolidada correspondiente al ejercicio anual terminado el 31 de diciembre de 2022

	Miles de euros	
	2022	2021
Préstamos y anticipos		
Dotación neta del ejercicio	(2.059)	(414)
Activos en suspenso recuperados	800	738
Valores representativos de Deuda		
Dotación neta del ejercicio	49	(111)
	<u>(1.210)</u>	<u>(213)</u>

Préstamos y anticipos a la clientela. Otros activos financieros

Todos los activos financieros incluidos en este detalle se encuentran clasificados como Préstamos y partidas a cobrar, por lo que se registran y valoran por su coste amortizado utilizando el método del tipo de interés efectivo. En este desglose de los préstamos y anticipos a la clientela se incluyen otros saldos deudores a favor del Grupo por operaciones que no tienen la naturaleza de créditos.

El detalle de "Otros activos financieros" agrupados por tipo de instrumento financiero es el siguiente:

Por tipo de instrumento financiero	Miles de euros	
	2022	2021
Fianzas dadas en efectivo	5.702	5.708
Comisiones por garantías financieras	998	1.026
Operaciones financieras pendientes de liquidar	1	52
Otros conceptos	193	206
Total	<u>6.894</u>	<u>6.995</u>

13. Derivados – contabilidad de coberturas

A 31 de diciembre de 2022, el Grupo mantiene instrumentos financieros derivados designados como cobertura de flujo de efectivo, cuyo elemento cubierto son bonos de deuda emitidos por el Gobierno de Italia ajustados por inflación. Estas coberturas cubren la exposición a los cambios en los flujos de estos bonos atribuible al riesgo de inflación, siendo utilizadas para reducir la volatilidad del margen financiero.

A 31 de diciembre de 2022, el valor razonable de los instrumentos financieros derivados designados en relaciones de coberturas de flujo de efectivo asciende a 41.546 miles de euros recogidos en el pasivo del balance "Derivados – contabilidad de coberturas" (32.056 miles de euros en 2021).

El importe nominal de los instrumentos financieros derivados es de 100.000 miles de euros y no supone el riesgo real asumido por la sociedad dominante. Los instrumentos financieros derivados OTC son no cotizados y han sido contratados con contrapartidas con calificaciones crediticias solventes.

De acuerdo a lo requerido por la normativa contable se ha determinado que las coberturas son eficaces a la fecha de designación y de reporte.

Durante el ejercicio 2022, se ha registrado 13.605 miles de euros en Patrimonio Neto – Otro Resultado Global Acumulado por la porción efectiva de los cambios en el valor razonable de los instrumentos de cobertura (9.608 miles de euros en 2021)

14. Activos tangibles

El detalle de este epígrafe del balance de situación al 31 de diciembre de 2022 y 2021 es el siguiente:

	Miles de euros	
	2022	2021
Uso propio	35.119	29.833
Equipos informáticos y sus instalaciones	769	850
Mobiliario, vehículos y resto de instalaciones	3.263	3.683
Edificios	16.572	17.035
Obras en curso	14.515	8.265
Inversiones inmobiliarias	-	-
Corrección de valor	-	-
	<u>35.119</u>	<u>29.833</u>

Uso propio e Inversiones Inmobiliarias

El detalle de este epígrafe del balance de situación y los movimientos habidos durante los ejercicios de 2022 y 2021, en este epígrafe, se muestra a continuación:

Ejercicio 2022

Valor de coste	Miles de euros				
	Equipos Informáticos	Mobiliario, Instalaciones y otros	Edificios	Obras en curso	Total
Saldo al 31.12.2021	6.218	17.395	24.502	8.265	56.380
Altas	193	265	7	6.250	6.715
Bajas	(12)	(26)	(768)	-	(806)
Saldo al 31.12.2022	6.399	17.634	23.741	14.515	62.289

Amortización acumulada	Miles de euros				
	Equipos informáticos	Mobiliario, Instalaciones y otros	Edificios	Obras en curso	Total
Saldo al 31.12.2021	(5.368)	(13.712)	(7.467)	-	(26.547)
Altas	(262)	(659)	(696)	-	(1.617)
Bajas	-	-	994	-	994
Saldo al 31.12.2022	(5.540)	(13.601)	(7.122)	-	(27.170)

Importe neto a 31.12.2022	769	3.263	16.572	14.515	35.119
---------------------------	-----	-------	--------	--------	--------

Ejercicio 2021

Valor de coste	Miles de euros					
	Equipos Informáticos	Mobiliario, Instalaciones y otros	Edificios	Inversiones inmobiliarias	Obras en curso	Total
Saldo al 31.12.2020	5.919	18.157	24.493	369	6.135	55.073
Altas	302	731	62	-	579	1.674
Bajas	(3)	-	(53)	(369)	-	(425)
Traspasos	-	(1.551)	-	-	1.551	-
Otros	-	58	-	-	-	58
Saldo al 31.12.2021	6.218	17.395	24.502	-	8.265	56.380

ARQUIA BANK, S.A. Y SOCIEDADES DEPENDIENTES

Memoria consolidada correspondiente al ejercicio anual terminado el 31 de diciembre de 2022

Amortización acumulada	Miles de euros					Total
	Equipos informáticos	Mobiliario, instalaciones y otros	Edificios	Inversiones inmobiliarias	Obras en curso	
Saldo al 31.12.2020	(5.072)	(13.065)	(6.738)	(365)	-	(25.240)
Altas	(296)	(647)	(729)	-	-	(1.672)
Bajas	-	-	-	365	-	365
Saldo al 31.12.2021	(5.368)	(13.712)	(7.467)	-	-	(26.547)
Importe neto a 31.12.2021	850	3.683	17.035	-	-	29.833

El Grupo tiene registrados los derechos de uso en función de la naturaleza del activo sujeto al contrato. A 31 de diciembre de 2022 los derechos de uso se corresponden a vehículos y edificios, cuyos importes netos ascienden a 5 miles de euros, en ambos ejercicios.

Al 31 de diciembre de 2022 y 2021 el Grupo no tenía ningún compromiso firme de compra o venta de inmovilizado por importe significativo.

El inmovilizado totalmente amortizado todavía en uso al 31 de diciembre de 2022 en el Grupo asciende a 20.087 miles de euros (18.996 miles de euros al 31 de diciembre de 2021).

Los ingresos habidos por rendimientos de las inversiones inmobiliarias a 31 de diciembre del 2022 ascienden a 9 miles de euros, 13 miles de euros a 31 de diciembre del 2021 (ver nota 28).

15. Activos intangibles

El detalle de este epígrafe del balance de situación y los movimientos habidos durante los ejercicios de 2022 y 2021, en este epígrafe, se muestran a continuación:

	Miles de euros	
	2022	2021
Fondo de comercio	9.865	10.246
Otros activos intangibles	2.027	1.921
Aplicaciones informáticas	1.259	1.092
Corrección de valor	(10.623)	(4.473)
	<u>2.528</u>	<u>8.785</u>

Ejercicio 2022

Valor de coste	Miles de euros			
	Fondo de comercio	Aplicaciones informáticas	Otros activos intangibles	Total
Saldo al 31.12.2021	13.701	3.919	2.008	19.628
Altas	-	1.004	-	1.004
Bajas	-	(80)	(264)	(344)
Corrección de valor	(6.150)	-	-	(6.150)
Saldo al 31.12.2022	7.551	4.842	1.744	14.137

Amortización acumulada	Miles de euros			
	Fondo de comercio	Aplicaciones informáticas	Otros activos intangibles	Total
Saldo al 31.12.2021	(6.605)	(2.752)	(1.486)	(10.843)
Altas	(381)	(373)	(278)	(1.032)
Bajas	-	-	20	20
Saldo al 31.12.2022	(6.986)	(3.200)	(1.423)	(11.609)
Importe neto a 31.12.2022	565	1.642	321	2.528

Ejercicio 2021

Valor de coste	Miles de euros			
	Fondo de comercio	Aplicaciones informáticas	Otros activos intangibles	Total
Saldo al 31.12.2020	16.851	3.630	3.346	23.827
Altas	-	366	5	371
Bajas	-	(77)	(20)	(97)
Corrección de valor	(3.150)	-	(1.323)	(4.473)
Saldo al 31.12.2021	13.701	3.919	2.008	19.628

Amortización acumulada	Miles de euros			
	Fondo de comercio	Aplicaciones informáticas	Otros activos intangibles	Total
Saldo al 31.12.2020	(5.087)	(2.442)	(1.135)	(8.664)
Altas	(1.518)	(310)	(351)	(2.179)
Bajas	-	-	-	-
Saldo al 31.12.2021	(6.605)	(2.752)	(1.486)	(10.843)

Importe neto a 31.12.2021	7.096	1.167	522	8.785
---------------------------	-------	-------	-----	-------

Los activos intangibles totalmente amortizados todavía en uso al 31 de diciembre de 2022 en el Grupo ascienden a 2.500 miles de euros (2.484 miles de euros al 31 de diciembre de 2021).

Combinaciones de negocios y fusión

Con fecha 31 de enero de 2018 la sociedad dominante adquirió el 30% de la Sociedad Profim Asesores Patrimoniales obteniendo con dicha adquisición el 100% de la participación.

Con fecha 23 de octubre de 2018, la Sociedad ha integrado en su balance mediante escritura de fusión por absorción la unidad de negocio de la Sociedad Profim Asesores Patrimoniales, empresa de asesoramiento financiero. Todos los impactos contables de dicha fusión se han considerado a 1 de enero del 2018, todo ello de acuerdo a la escritura de fusión. Al tratarse de una operación de fusión entre Empresas del Grupo se han considerado los valores netos contable a 01.01.18

A 31 de diciembre de 2022 el fondo de comercio asciende a 129 miles de euros (155 miles de euros a 31 de diciembre de 2021).

Con fecha 28 de diciembre de 2017, la Sociedad formalizó mediante contrato de compraventa la adquisición de una unidad de negocio compuesta por determinados activos y pasivos de una red de 12 sucursales, 3 delegaciones y 17 agentes financieros pertenecientes a Caja Rural de Aragón, Sociedad Cooperativa de Crédito.

A 31 de diciembre de 2022, el fondo de comercio asciende a 436 miles de euros (6.941 miles de euros a 31 de diciembre de 2021). Durante el ejercicio 2022 el valor recuperable obtenido es inferior al valor en libros, por lo que se ha producido deterioro por importe de 6.150 miles de euros.

16. Activos no corrientes y grupos enajenables de elementos que se han clasificado como mantenidos para la venta

El desglose de estos epígrafes de los balances de situación al 31 de diciembre de 2022 y 2021 es el siguiente:

Activos no corrientes en venta.	Miles de euros	
	2022	2021
Adjudicados	1.283	1.366
	<u>1.283</u>	<u>1.366</u>

ARQUIA BANK, S.A. Y SOCIEDADES DEPENDIENTES

Memoria consolidada correspondiente al ejercicio anual terminado el 31 de diciembre de 2022

El detalle de los activos adjudicados, desglosado por coste y corrección de valor es el siguiente:

Activos adjudicados	Miles de euros	
	2022	2021
Coste	1.908	1.998
Correcciones de valor	(625)	(632)
	<u>1.283</u>	<u>1.366</u>

La totalidad de los activos adjudicados a 31 de diciembre de 2022 han sido valorados por expertos independientes por una cifra total de 6.147 miles de euros (7.676 miles de euros a 31 de diciembre de 2021).

La tipología de los activos adjudicados a 31 de diciembre de 2022 y 2021 es la siguiente:

	Miles de euros			
	2022		2021	
	Coste	Correcciones de valor	Coste	Correcciones de valor
Solares	174	(47)	200	(111)
Inmuebles	1.734	(578)	1.472	(416)
Otros	-	-	326	(105)
	<u>1.908</u>	<u>(625)</u>	<u>1.998</u>	<u>(632)</u>

El detalle del movimiento registrado en estos epígrafes del balance de situación durante los ejercicios 2022 y 2021 ha sido el siguiente:

Ejercicio 2022	Miles de euros		
	Coste	Correcciones de valor	Total
Saldo al 31 de diciembre de 2021	1.998	(632)	1.366
Altas	72	-	72
Bajas	(162)	7	(155)
Traspaso de inversiones inmobiliarias	-	-	-
Otros	-	-	-
Saldo al 31 de diciembre de 2022	<u>1.908</u>	<u>(625)</u>	<u>1.283</u>

Ejercicio 2021	Miles de euros		
	Coste	Correcciones de valor	Total
Saldo al 31 de diciembre de 2020	2.437	(669)	1.768
Altas	265	(59)	152
Bajas	(704)	96	(554)
Traspaso de inversiones inmobiliarias	-	-	-
Otros	-	-	-
Saldo al 31 de diciembre de 2021	<u>1.998</u>	<u>(632)</u>	<u>1.366</u>

El objetivo prioritario del Grupo es la enajenación del activo no corriente en venta en un período inferior a un año.

17. Pasivos financieros a coste amortizado

El detalle de este capítulo del pasivo financiero de los balances de situación es la siguiente:

	Miles de euros	
	2022	2021
Depósitos de bancos centrales	206.040	206.956
Depósitos de entidades de crédito	2.495	1.129
Depósitos de entidades de crédito en euro	2.495	1.129
Depósitos de entidades de crédito en moneda extranjera	-	-
Operaciones del mercado monetario a través de entidades de contrapartida	-	-
Depósitos de la clientela	2.166.026	2.098.348
Administraciones Públicas Españolas	7.373	11.406
Clientela residente en euros	2.145.402	2.075.303
Clientela residente en moneda extranjera	210	210
Clientela no residente	13.041	11.429
Débitos representados por valores negociables	-	-
Pasivos subordinados	-	-
Otros pasivos financieros	34.958	30.888

17.1. Depósito de bancos centrales y entidades de crédito

La composición del epígrafe "Depósitos de bancos centrales y entidades de crédito" de los balances de situación adjuntos a 31 de diciembre de 2022 y 2021 es la siguiente:

	Miles de euros	
	2022	2021
Bancos centrales	210.080	210.080
Cuentas a plazo		
Otras cuentas	2.495	1.129
Ajustes por valoración	(4.040)	(3.124)
Total	<u>206.040</u>	<u>208.085</u>

El tipo de interés medio anual, del ejercicio ha sido del 1,98% (1,01% en 2021).

El detalle por plazos remanentes de vencimiento de este epígrafe se encuentra detallado en la nota 6.3 de riesgo de liquidez.

17.2. Depósitos de la clientela

La composición de este capítulo de los balances de situación adjuntos, atendiendo a la contraparte y al tipo de pasivo financiero, se indica a continuación:

ARQUIA BANK, S.A. Y SOCIEDADES DEPENDIENTES

Memoria consolidada correspondiente al ejercicio anual terminado el 31 de diciembre de 2022

	Miles de euros	
	2022	2021
Por contraparte y tipo de instrumento financiero:		
Administraciones públicas españolas	7.373	11.406
Depósitos a la vista	7.373	11.406
Cuentas corrientes	7.373	11.406
Ajustes por valoración	-	-
Otros sectores residentes	2.145.402	2.075.513
Depósitos a la vista	2.043.018	1.971.690
Cuentas corrientes	1.986.843	1.912.277
Cuentas de ahorro	52.139	52.157
Dinero electrónico	205	187
Otros fondos a la vista	3.831	7.069
Depósitos a plazo	102.362	103.803
Imposiciones a plazo	102.362	103.803
Cuentas de ahorro - vivienda	-	-
Ajustes por valoración	22	20
Otros sectores no residentes	13.041	11.429
Depósitos a la vista	12.299	10.851
Cuentas corrientes	12.225	10.774
Cuentas de ahorro	73	76
Dinero electrónico	1	1
Depósitos a plazo	742	578
Imposiciones a plazo	742	578
Ajuste por valoración	-	-
	<u>2.166.026</u>	<u>2.098.348</u>

El interés medio anual, del ejercicio ha sido del 0,01% (0,01% en 2021).

El detalle por plazos remanentes de vencimiento de este epígrafe se encuentra detallado en la nota 6.3 de riesgo de liquidez.

17.3. Otros pasivos financieros

Todos los pasivos financieros registrados en este epígrafe del balance de situación adjunto se encuentran clasificados en la cartera de "Pasivos financieros a coste amortizado" por lo que se valoran por su coste amortizado. Incluye el importe de las obligaciones a pagar con naturaleza de pasivos financieros no incluidas en otras partidas.

El detalle de otros pasivos financieros agrupados por tipo de instrumento financiero es el siguiente:

Por tipo de instrumento financiero	Miles de euros	
	2022	2021
Obligaciones a pagar	2.156	383
Derrama Fondo Garantía de Depósitos de Entidades de Crédito	-	195
Fianzas recibidas	32	100
Cuentas de recaudación	10.216	8.737
Cámara de compensación	10.661	9.474
Garantías financieras	878	953
Cuentas especiales	10.032	9.869
Órdenes de pago pendientes	9.312	8.448
Operaciones en bolsa o mercados organizados pendientes de liquidar	720	1.421
Otros conceptos	983	1.177
Total	<u>34.958</u>	<u>30.88</u>

El sistema de pago establecido por el Grupo para el pago de facturas a proveedores no supera el plazo máximo establecido por la Ley 15/2010, de 5 julio, por la que se establecen medidas de lucha contra la morosidad en las operaciones comerciales.

La información sobre periodo medio de pago a proveedores de los ejercicios 2022 y 2021 se presenta a continuación:

ARQUIA BANK, S.A. Y SOCIEDADES DEPENDIENTES

Memoria consolidada correspondiente al ejercicio anual terminado el 31 de diciembre de 2022

	2022	2021
	Días	Días
Periodo medio de pago proveedores	20	24
Ratio de las operaciones pagadas	20	24
Ratio de las operaciones pendientes de pago	20	24

	Miles de euros	Miles de euros
Total pagos realizados	14.429	13.246
Total pagos pendiente	11	90
	14.440	13.336

Conforme establece la Ley 18/2022, de 28 de septiembre a continuación, se detallan el volumen monetario y número de facturas pagadas en un periodo inferior al máximo establecido en la normativa de morosidad y el porcentaje que suponen sobre el total. Los datos a 31 de diciembre 2022 y 2021 son los siguientes:

<i>Datos en miles de euros</i>	2022	2021
Volumen monetario pagado	13.420	11.742
Porcentaje que supone sobre el total monetario de pagos a los proveedores	93%	89%
Número de facturas pagadas	6.867	7.514
Porcentaje sobre el número total de facturas pagadas a proveedores	91%	88%

Handwritten signature

El Grupo comunica a sus proveedores que el sistema de pago establecido es a 30 días de fecha de factura.

18. Provisiones

El detalle de este epígrafe del balance de situación y el movimiento experimentado en los ejercicios 2022 y 2021 es el siguiente:

	Miles de euros		
	Compromisos y garantías concedidos	Restantes provisiones	Total
Saldos al 31 de diciembre de 2020	507	3.524	4.031
Dotaciones con cargo a resultados	99	966	1.065
Recuperaciones con abono a resultados	(122)	-	(122)
Otros movimientos	6	-	6
Recuperaciones	-	(1.091)	(1.091)
Saldos al 31 de diciembre de 2021	490	3.399	3.889
Dotaciones con cargo a resultados	162	703	865
Recuperaciones con abono a resultados	(62)	-	(62)
Otros movimientos	25	-	25
Recuperaciones	-	(1.971)	(1.971)
Saldos al 31 de diciembre de 2022	615	2.131	2.746

18.1. Provisiones para compromisos y garantías concedidas

Este epígrafe incluye el importe de las provisiones constituidas para la cobertura de riesgos contingentes, entendidos como aquellas operaciones en las que el Grupo garantiza obligaciones de un tercero, surgidas como consecuencia de garantías financieras concedidas u otro tipo de contratos, y de compromisos contingentes, entendidos como compromisos irrevocables que pueden dar lugar al reconocimiento de activos financieros:

	Miles de euros		
	Correcciones de valor por compromisos y garantías concedidas no deterioradas	Correcciones de valor por compromisos y garantías concedidas deterioradas	Total
Saldo al 31 de diciembre de 2020	160	347	507
Dotaciones	62	37	99
Recuperaciones	(78)	(44)	(122)
Otros	(2)	8	6
Saldo al 31 de diciembre de 2021	142	348	490
Dotaciones	116	46	162
Recuperaciones	(52)	(10)	(62)
Otros		25	25
Saldo al 31 de diciembre de 2022	206	409	615

La totalidad de las provisiones constituidas para la cobertura de compromisos y garantías concedidos, corresponden a coberturas por operaciones realizadas en España con otros sectores residentes.

Dada la actividad a la que se dedica el Grupo, la misma no tiene responsabilidades, gastos, activos, ni provisiones y contingencias de naturaleza medioambiental que pudieran ser significativos en relación con el patrimonio, la situación financiera y los resultados de la misma. Por este motivo no se incluyen desgloses específicos en la presente memoria de las cuentas anuales consolidadas respecto a información relativa a cuestiones medioambientales.

18.2. Otras provisiones

El 13 de julio de 2016 el Abogado General de la Unión Europea, que emite su opinión antes de la sentencia del Tribunal de Justicia de la Unión Europea (TJUE), se pronunció favorablemente a la Doctrina del Tribunal Supremo de limitar las devoluciones a 9 de mayo de 2013 (que es la doctrina aplicada por el Juzgado mercantil 11). Sin embargo, el 21 de diciembre de 2016 el TJUE dictó sentencia en la que no respalda los informes emitidos por el Abogado General como ha venido ocurriendo habitualmente y se pronunció en sentido favorable a la retroactividad total para los casos de cláusulas suelo abusivas.

Tomando en consideración la evolución del proceso, la incertidumbre existente asociada al mismo, en el cierre del ejercicio 2016 se efectuó una provisión 9.157 miles de euros a efectos de poder cubrir los pagos razonablemente esperables. Adicionalmente, y siguiendo lo establecido en el Real Decreto-Ley 1/2017, de 20 de enero, de medidas urgentes de protección de los consumidores en materia de cláusulas suelo, la sociedad dominante, que está adherida al Código de buenas prácticas bancarias, ha implementado todas las medidas necesarias para atender y dar respuestas a las reclamaciones presentadas en el ámbito de este real decreto-ley y dar respuesta a sus clientes en el plazo establecido de tres meses. Los clientes han sido informados de la existencia de este servicio.

ARQUIA BANK, S.A. Y SOCIEDADES DEPENDIENTES

Memoria consolidada correspondiente al ejercicio anual terminado el 31 de diciembre de 2022

En el ejercicio 2022 se han efectuado pagos por este concepto por importe de 739 miles de euros (953 miles euros en 2021), siendo la provisión final a cierre de ejercicio de 1.236 miles de euros (1.974 miles de euros en 2021).

Asimismo, por otros conceptos se han dotado 703 miles de euros y se han efectuado pagos por 1.252 miles de euros en el ejercicio 2022 en concepto de otros litigios y otros riesgos (en ejercicio 2021 se han efectuado dotaciones por 966 miles de euros y pagos por 137 miles de euros), siendo dicha provisión a cierre del ejercicio 2022 de 875 miles de euros (1.425 miles de euros en 2021).

El total de otras provisiones a 31 de diciembre del 2022 asciendes a 2.131 miles de euros (3.399 miles de euros en 2021).

19. Otros activos y otros pasivos

La composición del saldo de estos capítulos del activo del balance de situación adjunto para los ejercicios 2022 y 2021, es la siguiente:

	Miles de euros	
	2022	2021
Activo:		
Gastos pagados y no devengados	160	397
Ingresos devengados y no cobrados	61	177
Derrama Fondo Garantía de Depósitos de Entidades de Crédito	-	195
Operaciones en camino	150	437
Otros conceptos	154	113
	<u>525</u>	<u>1.319</u>

La composición del saldo de estos capítulos del activo del balance de situación adjunto para los ejercicios 2022 y 2021, es la siguiente:

	Miles de euros	
	2022	2021
Pasivo:		
Gastos devengados y no pagados	3.122	3.744
Aportación Anual al Fondo de Garantía de Depósitos	2.895	2.711
Operaciones en camino	157	395
Otros conceptos	1.272	843
	<u>7.446</u>	<u>7.693</u>

20. Fondos propios

20.1. Capital

La Asamblea General Ordinaria de Caja de Arquitectos S. Coop. De Crédito, en su reunión celebrada el día 23 de junio de 2017, aprobó el proyecto de transformación de cooperativa de crédito en sociedad anónima, adoptando la denominación de Arquia Bank, S.A. y modificando íntegramente sus Estatutos Sociales. A partir de dicha fecha la sociedad dominante inició el proceso para conseguir su transformación, que entre otros aspectos incluía la obtención de las autorizaciones legales pertinentes. Finalmente se obtuvo la autorización de la Dirección General del Tesoro y Política Financiera, con fecha 28 de diciembre de 2018.

Una vez obtenida dicha autorización, el Consejo Rector otorgó el día 21 de febrero de 2019 la escritura de transformación a sociedad anónima (banco), dando cumplimiento al acuerdo de la Asamblea General. Los

ARQUIA BANK, S.A. Y SOCIEDADES DEPENDIENTES

Memoria consolidada correspondiente al ejercicio anual terminado el 31 de diciembre de 2022

efectos de la transformación se establecen a partir del día 1 de marzo de 2019. La transformación societaria no ha afectado a la personalidad jurídica de la sociedad transformada.

Posteriormente, el Consejo de Administración de 11 de marzo de 2019 aprobó el balance de situación de la sociedad dominante a 28 de febrero de 2019, que constituye el último balance cerrado como S. Coop. De Crédito y que es necesario formular a efectos de la transformación. Asimismo, en base a dicho balance también se aprobó la lista de accionistas de la sociedad transformada, Arquia Bank, S.A.

Finalmente, y una vez integrado el Fondo de Reserva Obligatorio al capital social conforme a lo establecido en el artículo 10º de la Ley, ha quedado establecida la ecuación de canje de las aportaciones de capital en nuevas acciones de la sociedad anónima, siendo esta de 2,1627. En base a dicha ecuación ha resultado un capital social de 43.199.046 euros, representado por 7.199.841 acciones de 6 euros de nominal cada una.

Durante el ejercicio 2022 y 2021 no ha habido movimientos de capital.

Capital Social de Entidades Dependientes

A continuación, se detalla el número de instrumentos de capital en poder de la Entidad y el valor nominal de cada uno de ellos.

	Nº de Títulos	Valor nominal Título	% del Capital propiedad de la Entidad
Arquigest, S.A., S.G.I.I.C.	6.998	60,10	99,97
Arquipensiones, S.A., E.G.F.P.	12.060	60,10	100
Arquia Banca Mediación Operador de Banca Seguros Vinculado, S.A.	146.910	1,00	68,33
Arquia Inmuebles S.L.	500	6,02	100
Arquia Gestión de Activos S.A.	15.413.127	1,00	100

A 31 de diciembre de 2022 y 2021 la Fundación de la Entidad dominante, Fundación Arquia, ostenta las siguientes participaciones en las entidades del Grupo:

- Participación del 6,30% en el capital de Arquia Bank, S.A.
- Participación del 31,67% en el capital de Arquia Banca Mediación, O.B.S.V., S.A.

Con fecha 9 de julio de 2021 Arquia Bank adquirió el 50% de la participación de Arquigest, S.A, S.G.I.I.C. a la Fundación Arquia.

Durante el ejercicio 2022, Arquia Bank adquirió el 0,44% de la participación de Arquipensiones, S.A., E.G.F.P. a la Asociación Cultural de Arquitectos de Aragón y de la Rioja.

20.2. Ganancias acumuladas y otras reservas

El detalle, por conceptos, del saldo de este epígrafe del balance de situación es el siguiente:

	Miles de euros	
	2022	2021
Reserva Legal	10.000	10.000
Otras Reservas Obligatorias	5.501	3.842
Reservas por Revalorización generadas por CBE 4/2004	3.655	3.655
Reservas en sociedades dependientes	4.732	4.667
Otras reservas	2.852	2.839
	<u>26.740</u>	<u>25.003</u>
Reservas Voluntarias	<u>73.214</u>	<u>67.004</u>
Total reservas	<u>99.954</u>	<u>92.007</u>

El movimiento que se ha producido en los ejercicios 2022 y 2021 en el conjunto de reservas se muestra a continuación:

ARQUIA BANK, S.A. Y SOCIEDADES DEPENDIENTES

Memoria consolidada correspondiente al ejercicio anual terminado el 31 de diciembre de 2022

	Miles de euros	
	2022	2021
Saldo inicial	92.007	84.820
Traspaso a Capital	-	-
Ajuste por Instrumentos de patrimonio que no se reclasifican en resultados	24	131
Distribución de resultados y ajustes de la Entidad Dominante del ejercicio anterior	7.923	7.056
Saldo final	<u>99.954</u>	<u>92.007</u>

20.2.1. Reservas netas atribuidas a las restantes entidades dependientes consolidadas por integración global

El desglose por entidades de los saldos de esta cuenta de los balances consolidados (una vez considerado el efecto de los ajustes de consolidación) y los importes registrados como un ajuste por valoración al patrimonio neto como resultado del proceso de consolidación, se indican seguidamente:

Sociedades	Miles de euros			
	2022		2021	
	Reservas	Ajustes al patrimonio por valoración	Reservas	Ajustes al patrimonio por valoración
Arquigest, S.A., S.G.I.I.C	1.311	-	1.311	(28)
Arqipensiones, S.A., E.G.F.P.	2.113	9	2.104	(27)
Arquia Banca Mediación Operador de Banca Seguros Vinculado, S.A.	213	-	213	-
Arquia Inmuebles, S.L.	594	-	566	-
Arquia Gestión de Activos S.A.	501	-	470	-
TOTAL	<u>4.732</u>	<u>9</u>	<u>4.664</u>	<u>(55)</u>

20.2.2. Reserva legal

El Consejo de Administración de la Entidad dominante Arquia Bank, S.A., en la transformación a Banco de la sociedad dominante, al efecto que la nueva Entidad "Arquia Bank, S.A. proyecte una mejor imagen de solvencia y seriedad ante el Banco Central Europeo, el Banco de España, y antes los propios accionistas, decidió dotar la partida de Reserva legal por un importe de 10 millones de euros, con cargo a Reservas Voluntarias.

20.2.3. Reserva voluntaria

La reserva voluntaria se dota, previo acuerdo de la Junta General de Accionistas, por la parte del excedente del ejercicio no aplicada a dividendos y a cubrir la Reserva Legal y mientras era cooperativa el Fondo de Reserva obligatoria. Estas reservas son de libre disposición.

20.2.4. Otras reservas

Incluye la Reserva para previsión del riesgo de insolvencia y la reserva especial. Estas reservas fueron constituidas de acuerdo con lo dispuesto en el Real Decreto 2860/1978, posteriormente derogado por las leyes 13/1989 y 20/1990. Adicionalmente, también se han dotado reservas afloradas a raíz de la primera aplicación de la Circular 4/2017 del Banco de España.

Las citadas reservas son de libre disposición, previa autorización del Banco de España. Estas reservas no han experimentado variaciones en el ejercicio 2022 y 2021.

ARQUIA BANK, S.A. Y SOCIEDADES DEPENDIENTES

Memoria consolidada correspondiente al ejercicio anual terminado el 31 de diciembre de 2022

20.2.5. Intereses minoritarios

A continuación, se detalla el saldo y el movimiento que se ha producido durante los ejercicios 2022 y 2021 en el saldo del capítulo "Intereses minoritarios" de los balances consolidados adjuntos; también se detalla el saldo del epígrafe "Resultados atribuibles a intereses minoritarios" de las cuentas de pérdidas y ganancias consolidadas adjuntas:

Sociedad	Miles de euros			
	2022		2021	
	Intereses Minoritarios	Resultado atribuido a la Minoría	Intereses Minoritarios	Resultado atribuido a la Minoría
Arquigest, S.A., S.G.I.I.C.	-	-	-	-
Arquipensiones, S.A., E.G.F.P.	-	-	13	1
Arquia Banca Mediación Operador de Banca Seguros Vinculado, S.A.	208	41	210	43
Arquia Inmuebles, S.L.	-	-	-	-
Arquia Gestión de Activos S.A.	-	-	-	-
	208	41	223	44

El movimiento que ha tenido lugar en este capítulo a lo largo de los ejercicios 2022 y 2021 se resume en la forma siguiente:

	Miles de euros	
	2022	2021
Saldo inicial	223	1.804
Incorporación de sociedades al Grupo	-	-
Ventas minoritarios (*)	(12)	(1.522)
Dividendos satisfechos a minoritarios	-	-
Resultado del Ejercicio atribuido a socios minoritarios	(3)	(9)
Altas	-	-
Bajas	-	-
Otros movimientos	-	-
Ajustes por valoración	-	(50)
Saldo final	208	223

(*) El saldo de 2021 se corresponde a la venta del 50% de la participación de Arquigest, S.A., S.G.I.I.C. Asimismo, el saldo de 2022 se corresponde con la adquisición realizada por parte de Arquia Bank, S.A. a la Asociación Cultural de Arquitectos de Aragón y de la Rioja, ver nota 20.1

20.2.6. Resultado atribuido al Grupo

El desglose por entidades del saldo del Resultado atribuido al Grupo de los balances consolidados al 31 de diciembre de 2022 y 2021 es el siguiente:

Sociedad	Miles de euros	
	2022	2021
Arquia Bank, S.A.	11.736	9.709
Arquigest, S.A., S.G.I.I.C.	8	88
Arquipensiones, S.A., E.G.F.P.	16	133
Arquia Banca Mediación, Operador de Banca-Seguros Vinculado, S.A.	130	136
Arquia Inmuebles, S.L.	43	25
Arquia Gestión de Activos, S.A.	(135)	304
	11.798	10.395

20.3. Otro resultado global acumulado

20.3.1. Elementos que no se clasificarán en resultados

Este epígrafe del balance de situación recoge el importe neto de aquellas variaciones del valor razonable de los instrumentos de patrimonio valorados a valor razonable con cambios en otro resultado global. Cuando

ARQUIA BANK, S.A. Y SOCIEDADES DEPENDIENTES

Memoria consolidada correspondiente al ejercicio anual terminado el 31 de diciembre de 2022

un instrumento de patrimonio se dé de baja del balance, el importe de la pérdida o ganancia registrada en otro resultado global no se reclasificará a la cuenta de pérdidas y ganancias, sino a una partida de reservas.

El importe que durante el ejercicio anual terminado el 31 de diciembre de 2022 ha sido traspasado de otro resultado global acumulado a reservas asciende a 24 miles de euros (131 miles de euros en 2021).

20.3.2. Elementos que pueden clasificarse en resultados

Este epígrafe del balance de situación recoge el importe neto de aquellas variaciones del valor razonable de los instrumentos de deuda valorados a valor razonable con cambios en otro resultado global. Dichas variaciones se registran, en su caso, en las cuentas de pérdidas y ganancias cuando tiene lugar la venta de los activos en los que tienen su origen.

El importe que durante el ejercicio anual terminado el 31 de diciembre de 2022 ha sido dado de baja del epígrafe de "Otro resultado global acumulado" reconociéndose en la cuenta de pérdidas y ganancias ha ascendido a 757 miles de euros (1.165 miles de euros en 2021).

21. Situación fiscal

21.1. Activos y pasivos por impuestos

El saldo del epígrafe "Activos por impuestos" recoge los importes a recuperar por impuestos en los próximos doce meses ("Activos por impuestos - corrientes") y los importes de los impuestos a recuperar en ejercicios futuros, incluidos los derivados de bases imponibles negativas o de créditos por deducciones o bonificaciones fiscales pendientes de compensar ("Activos por impuestos - Diferidos). El saldo del epígrafe de "Pasivos por impuestos" incluye el importe de todos los pasivos de naturaleza fiscal, distinguiendo entre los corrientes y los diferidos, excepto las provisiones de impuestos que se recogen en el epígrafe de "Provisiones" del balance de situación adjunto.

El Grupo se ha acogido a los beneficios fiscales relativos a las deducciones y bonificaciones de la cuota del Impuesto sobre Sociedades previstas en la normativa de dicho impuesto.

El detalle de los epígrafes de Activos y Pasivos fiscales al 31 de diciembre de 2022 y 2021 respectivamente es el siguiente:

	Miles de euros			
	2022		2021	
	Activo	Pasivo	Activo	Pasivo
Corrientes	1.640	503	1.871	1.520
Diferidos	34.071	20.636	23.198	16.152
Total	35.711	21.139	25.069	17.672

El movimiento experimentado por los epígrafes de activos y pasivos por impuestos corrientes y diferidos durante los ejercicios 2022 y 2021 es el siguiente:

ARQUIA BANK, S.A. Y SOCIEDADES DEPENDIENTES

Memoria consolidada correspondiente al ejercicio anual terminado el 31 de diciembre de 2022

	Miles de euros				Miles de euros			
	2022				2021			
	Activos por impuestos		Pasivos por impuestos		Activos por impuestos		Pasivos por impuestos	
	Corrientes	Diferidos	Corrientes	Diferidos	Corrientes	Diferidos	Corrientes	Diferidos
Saldo inicial	1.871	23.198	1.520	16.151	444	16.991	390	12.782
Altas	255	12.129	-	4.487	1.429	8.688	1.130	3.607
Bajas	(486)	(1.256)	(1.017)	(2)	(2)	(2.481)	-	(238)
Otros								
Saldo final	<u>1.640</u>	<u>34.071</u>	<u>503</u>	<u>20.636</u>	<u>1.871</u>	<u>23.198</u>	<u>1.520</u>	<u>16.151</u>

21.2. Conciliación de los resultados contable y fiscal

Los beneficios, determinados conforme a la legislación fiscal, están sujetos a un gravamen del 30% sobre la base imponible.

A continuación, se presenta un desglose del saldo del capítulo "Impuesto sobre las ganancias" de la cuenta de pérdidas y ganancias de los ejercicios 2022 y 2021:

	Miles de euros	
	2022	2021
Gastos por Impuesto sobre beneficio del ejercicio	5.055	5.087
Ajustes en el gasto de impuesto sobre sociedades de ejercicios anteriores	(372)	82
Total gasto por impuesto de sociedades	<u>4.683</u>	<u>5.169</u>

La conciliación entre los beneficios del ejercicio y la base imponible correspondiente a los ejercicios 2022 y 2021, sin tener en cuenta los gastos por impuesto sobre las ganancias surgidos por transacciones registradas directamente contra el patrimonio neto, es como sigue:

	Miles de euros	
	2022	2021
Beneficio del ejercicio, antes de la provisión para el Impuesto sobre Sociedades	16.520	15.564
Aumentos (disminuciones) por diferencias permanentes:	1.679	2.428
Resultado contable ajustado	18.199	17.992
Aumentos (disminuciones) por diferencias temporarias	1.176	680
Base imponible	<u>19.375</u>	<u>18.672</u>

	Miles de euros	
	Impuesto devengado	Impuesto a pagar
Ejercicio 2022		
Cuota (30%)		
Sobre resultado contable ajustado	5.489	-
Sobre base imponible	-	5.841
Deducciones		
Donaciones	(434)	(434)
I + D+ I.T	-	-
Gasto / Cuota	<u>5.055</u>	<u>5.407</u>
Ajuste impuesto de sociedades de ejercicios anteriores	(372)	(948)
Ajustes por Impuesto de Sociedades por otros conceptos	-	122
Retenciones y Pagos a Cuenta	-	(4.078)
Gasto / Impuesto a pagar	<u>4.683</u>	<u>503</u>

ARQUIA BANK, S.A. Y SOCIEDADES DEPENDIENTES

Memoria consolidada correspondiente al ejercicio anual terminado el 31 de diciembre de 2022

Ejercicio 2021	Miles de euros	
	Impuesto devengado	Impuesto a pagar
Cuota (30%)		
Sobre resultado contable ajustado	5.484	-
Sobre base imponible	-	5.640
Deducciones		
Donaciones	(397)	(397)
I + D+ I.T	-	-
Gasto / Cuota	<u>5.087</u>	<u>5.243</u>
Ajuste impuesto de sociedades de ejercicios anteriores	82	-
Ajustes por Impuesto de Sociedades por otros conceptos	-	-
Retenciones y Pagos a Cuenta	-	(3.723)
Gasto / Impuesto a pagar	<u>5.169</u>	<u>1.520</u>

El detalle de los activos y pasivos diferidos al 31 de diciembre del 2022 y 2021 es como sigue:

	Miles de euros	
	2022	2021
Activos fiscales diferidos		
Dotación Inversiones Crediticias	4.062	4.628
Dotación Otras provisiones	1.078	881
Correcciones de valor en Activos no corrientes en venta	0	79
Correcciones de valor en Activos Financieros a valor razonable con cambios en otro resultado global	22.012	12.923
Por diferencias de imputación temporal de ingresos y gastos	6.861	4.684
Por Impuesto de Sociedades a compensar en ejercicios futuros	58	3
	<u>34.071</u>	<u>23.198</u>

	Miles de euros	
	2022	2021
Pasivos fiscales diferidos		
Revalorización de Inmuebles de uso propio	1.703	1.703
Correcciones de valor en Activos Financieros a valor razonable con cambios en otro resultado global	18.418	13.935
Primas de descuento en Inversiones Crediticias	515	514
Por otros conceptos	-	-
	<u>20.636</u>	<u>16.152</u>

Independientemente de los impuestos sobre las ganancias repercutidos en la cuenta de pérdidas y ganancias, en los ejercicios 2022 y 2021 el Grupo ha repercutido en su patrimonio neto (impuestos diferidos) los siguientes importes por los siguientes conceptos:

	Miles de euros	
	2022	2021
Activos Financieros a valor razonable con cambios en otro resultado global	3.594	1.008
	<u>3.594</u>	<u>1.008</u>

De acuerdo con la legislación vigente, las declaraciones presentadas para los diferentes impuestos no pueden considerarse definitivas hasta haber sido inspeccionadas por las autoridades fiscales o haya transcurrido el plazo de prescripción de cuatro años. Al 31 de diciembre de 2022 el Grupo tiene abiertos a inspección por las autoridades fiscales todos los impuestos principales que le son aplicables desde el 1 de enero de 2019, y desde el 1 de enero de 2018 para el Impuesto sobre Sociedades. Debido a las diferentes interpretaciones que pueden hacerse de las normas fiscales aplicables a las operaciones realizadas por el Banco, podrían existir, para los años pendientes de inspección, determinados pasivos fiscales de carácter contingente, que no son susceptibles de cuantificación objetiva. Sin embargo, en opinión de los Administradores de la sociedad dominante, así como de sus asesores fiscales, la posibilidad de que en futuras inspecciones se materialicen dichos pasivos contingentes es remota y, en cualquier caso, la deuda tributaria que de ellos pudiera derivarse no afectaría significativamente a las cuentas anuales consolidadas adjuntas.

22. Cuentas de orden

22.1. Riesgos contingentes

El detalle de los riesgos contingentes concedidas por el Grupo al cierre del ejercicio 2022 y 2021 se muestra a continuación:

	Miles de euros	
	2022	2021
Avales financieros	9.427	3.300
Otras avales y cauciones	21.051	19.742
	<u>30.478</u>	<u>23.042</u>

Una parte significativa de estos importes llegará a su vencimiento sin que se materialice ninguna obligación de pago para el Grupo, por lo que el saldo conjunto de estos compromisos no puede ser considerado como una necesidad futura real de financiación o liquidez a conceder a terceros por el Grupo.

Los ingresos obtenidos de los instrumentos de garantía se registran en el capítulo "Ingresos por comisiones" (nota 26) de la cuenta de pérdidas y ganancias y se calculan aplicando el tipo establecido en el contrato del que traen causa sobre el importe nominal de la garantía.

22.2. Compromisos contingentes concedidos

Esta partida recoge los compromisos irrevocables de facilitar financiación conforme a unas determinadas condiciones y plazos previamente estipulados. Todos los compromisos de créditos con los que cuenta el Grupo son de disponibilidad inmediata.

El detalle de los compromisos de créditos en los ejercicios 2022 y 2021 agrupados por contrapartida e indicando el límite y el importe pendiente de disponer es el siguiente:

	Miles de euros			
	2022		2021	
	Límite	Disponible	Límite	Disponible
Disponible por terceros				
Por entidades de crédito	3	2	-	-
Por el Sector Administraciones Públicas	25.000	25.000	13	13
Por otros sectores residentes	196.833	210.602	179.882	167.554
Por no residentes	435	396	357	312
Total	<u>222.271</u>	<u>236.000</u>	<u>180.252</u>	<u>167.879</u>

ARQUIA BANK, S.A. Y SOCIEDADES DEPENDIENTES

Memoria consolidada correspondiente al ejercicio anual terminado el 31 de diciembre de 2022

Otra información

Además, el Grupo tiene contabilizadas en cuentas de orden al 31 de diciembre de 2022 y 2021, las siguientes operaciones:

	Miles de euros	
	2022	2021
Derivados financieros	100.000	100.000
Compromisos y riesgos por pensiones y obligaciones similares	-	1
Planes de prestación definida	-	1
Planes de aportación definida	-	-
Otros compromisos	-	-
Operaciones por cuenta de terceros	1.116.311	1.155.761
Activos adquiridos en moneda propia por cuenta de terceros	-	-
Otras cuentas de orden	1.121.428	974.922
Disponible a favor del Grupo	-	-
Activos afectos a obligaciones propias	-	-
Valores propios del Grupo en poder de otras Entidades	1.114.979	968.473
Restos de cuentas	6.449	6.449
	2.337.739	2.230.684

23. Ingresos y gastos por intereses

A continuación, se desglosa la naturaleza de los intereses y rendimientos asimilados más significativos devengados por el Grupo en los ejercicios 2022 y 2021:

	Miles de euros	
	2022	2021
De entidades de crédito	1.810	381
De la clientela	16.037	15.800
Valores representativos de deuda	22.455	16.177
Otros intereses	1.059	877
	41.361	33.235

El desglose por naturaleza de los gastos por intereses registrados en este capítulo de las cuentas de pérdidas y ganancias de los ejercicios 2022 y 2021 es el siguiente:

	Miles de euros	
	2022	2021
De entidades de crédito	335	225
De la clientela	1.859	1.530
Valores representativos de deuda	5.776	211
Otros intereses	6	184
	7.976	2.150

24. Ingresos por dividendos

Incluye los dividendos percibidos por los instrumentos de patrimonio neto generados con posterioridad a la toma de la participación.

25. Ingresos y gastos por comisiones

A continuación, se presenta el importe de ingresos y gastos por comisiones devengadas en los ejercicios 2022 y 2021, clasificadas atendiendo a los principales conceptos que las han producido, así como los epígrafes de las cuentas de pérdidas y ganancias donde se han contabilizado.

ARQUIA BANK, S.A. Y SOCIEDADES DEPENDIENTES
 Memoria consolidada correspondiente al ejercicio anual terminado el 31 de diciembre de 2022

	Miles de euros	
	2022	2021
<u>Ingresos por comisiones</u>		
Por riesgos contingentes	399	403
Por compromisos contingentes (disponibilidad de créditos)	283	304
Por servicio de cobros y pagos	5.515	4.368
Por servicio de valores	1.027	912
Por comercialización de productos financieros no bancarios	1.117	1.130
Otras comisiones	5.271	5.047
	<u>13.612</u>	<u>12.164</u>
<u>Gastos por comisiones</u>		
Comisiones cedidas a otras entidades y corresponsales	648	590
Comisiones pagadas por operaciones con valores	700	290
Otras comisiones	224	241
	<u>1.572</u>	<u>1.121</u>

26. Otros ingresos y gastos de explotación

El detalle de este epígrafe de la cuenta de pérdidas y ganancias de los ejercicios 2022 y 2021 es el siguiente:

	Miles de euros	
	2022	2021
<u>Otros ingresos de explotación</u>		
Ingresos de las inversiones inmobiliarias	9	13
Ventas y otros ingresos por prestación de servicios no financieros	5	-
Indemnizaciones de entidades aseguradoras	-	166
Otros conceptos	79	1.512
	<u>93</u>	<u>1.691</u>
<u>Otros gastos de explotación</u>		
Contribución al Fondo de Resolución Bancaria	3.083	2.864
Otros conceptos	162	255
	<u>3.245</u>	<u>3.119</u>

27. Gastos de personal

La composición del saldo de este epígrafe de las cuentas de pérdidas y ganancias adjuntas, es la siguiente:

	Miles de euros	
	2022	2021
Sueldos y gratificaciones al personal activo	11.877	12.292
Cuotas de la Seguridad Social	3.015	3.058
Dotaciones a planes de prestación definida	153	280
Indemnizaciones por despidos	120	256
Gastos de formación	196	110
Otros gastos de personal	408	333
	<u>15.769</u>	<u>16.329</u>

ARQUIA BANK, S.A. Y SOCIEDADES DEPENDIENTES

Memoria consolidada correspondiente al ejercicio anual terminado el 31 de diciembre de 2022

El número de empleados del Grupo a cierre del ejercicio 2022 y 2021 es de 247 y 239 empleados respectivamente, y la distribución por categorías profesionales es la siguiente:

	2022		2021	
	Hombres	Mujeres	Hombres	Mujeres
Direcciones	8	2	10	3
Jefaturas	45	40	49	40
Oficiales y técnicos	64	59	54	51
Administrativos	7	22	7	25
TOTAL	124	123	120	119

Asimismo, la plantilla media del ejercicio 2022 es de 247 empleados (239 en 2021).

28. Otros gastos de administración

La composición del saldo de este epígrafe de las cuentas de pérdidas y ganancias adjuntas, es la siguiente:

	Miles de euros	
	2022	2021
De inmuebles, instalaciones y material	1.223	1.003
Informática	2.261	2.084
Servicios profesionales y de consultoría	2.920	2.718
Publicidad, marketing y comunicación	1.772	1.399
Gastos de litigios	794	822
Primas de seguros	211	322
Servicios de vigilancia y traslados de fondos	164	169
Cuotas asociaciones	55	63
Por órganos de gobiernos y control	703	634
Donaciones	1.257	1.137
Impuestos y tasas	1.377	1.160
Otros gastos	495	326
	13.232	11.837

28.1. Auditoría externa

KPMG Auditores, S.L. durante los ejercicios terminados el 31 de diciembre de 2022 y 2021, ha devengado honorarios netos por servicios profesionales, según el siguiente detalle:

	Miles de euros	
	2022	2021
Por servicios de auditoría	107	93
Por otros servicios de verificación contable	29	31
Por otros servicios	4	3
	140	127

Los importes incluidos en el cuadro anterior, incluyen la totalidad de los honorarios relativos a los servicios realizados durante los ejercicios 2022 y 2021, con independencia del momento de su facturación.

Otros servicios de verificación contable se corresponden con el Informe de Protección de Activos de Clientes, Informe de procedimientos acordados sobre información incluida en los formularios TLTRO III y el Informe de Procedimientos Acordados sobre determinada información incluida en el Formulario elaborado

ARQUIA BANK, S.A. Y SOCIEDADES DEPENDIENTES

Memoria consolidada correspondiente al ejercicio anual terminado el 31 de diciembre de 2022

por la Entidad a la solicitud de la Junta Única de Resolución, en relación con las aportaciones ex ante al Fondo Único de Resolución, prestados por KPMG Auditores, S.L. al Grupo durante el ejercicio terminado el 31 de diciembre de 2022.

Otros servicios se corresponden con el Informe de procedimientos acordados sobre el precio de referencia de las acciones representativas del capital social de Arquia Bank, S.A.

Por otro lado, otras entidades afiliadas a KPMG International han facturado a la Sociedad durante los ejercicios terminados el 31 de diciembre de 2022 y 2021, honorarios netos por servicios profesionales, según el siguiente detalle:

	Miles de euros	
	2022	2021
Por servicios de asesoramiento fiscal	8	6
Por otros servicios	110	-
	<u>118</u>	<u>6</u>

29. Amortización

A continuación, se presenta el detalle por naturaleza del saldo registrado en este capítulo de las cuentas de pérdidas y ganancias de los ejercicios 2022 y 2021:

	Miles de euros	
	2022	2021
Amortización del activo tangible (Nota 15)	1.617	1.672
Amortización del activo intangible (Nota 16)	1.032	2.123
	2.649	3.862

El capítulo de amortizaciones del inmovilizado material incluye la amortización de los derechos de uso por arrendamiento, cuyo importe asciende a 524 miles de euros (583 miles de euros en 2021).

30. Partes vinculadas

En el caso de operaciones de riesgo con partes vinculadas, el Grupo ha desarrollado procedimientos de concesión, autorización y seguimiento de este tipo de operaciones con criterios de transparencia, aprobándose por el Consejo de Administración y siendo comunicadas trimestralmente al Banco de España, según lo establecido en el artículo 45 de los Estatutos y en los manuales internos.

Los saldos al 31 de diciembre de 2022 y 2021 del Grupo generados como consecuencia de transacciones con partes vinculadas, las cuales son propias del giro o tráfico ordinario y han sido realizadas en condiciones normales de mercado, son los siguientes:

ARQUIA BANK, S.A. Y SOCIEDADES DEPENDIENTES

Memoria consolidada correspondiente al ejercicio anual terminado el 31 de diciembre de 2022

	Miles de euros			
	Personal clave de la dirección del Grupo		Otras partes vinculadas	
	2022	2021	2022	2021
ACTIVO				
Préstamos y anticipos	1.413	2.269	1.307	1.377
Coberturas del riesgo de crédito (-)	-	-	-	-
Participaciones	-	-	-	-
Dotaciones participaciones (-)	-	-	-	-
Instrumentos financieros derivados	-	-	-	-
Otros activos	-	-	-	-
PASIVO				
Depósitos	1.582	1.062	2.106	1.453
Otros pasivos	-	-	-	-
FONDOS PROPIOS				
Capital y Prima de emisión	202	202	33	33
CUENTAS DE ORDEN				
Compromisos, garantías financieras y otros compromisos	490	384	96	118
PERDIDAS Y GANANCIAS				
Ingresos:				
Ingresos por Intereses	14	8	19	16
Ingresos por dividendos	-	-	-	-
Ingresos por comisiones percibidas	6	5	3	5
Otros ingresos de explotación	-	-	-	-
Gastos:				
Gastos por intereses	-	-	-	-
Gastos por comisiones	-	-	-	-
Otros gastos generales administración	-	-	-	-

Las operaciones financieras reflejadas han sido realizadas de acuerdo con la operativa habitual del Grupo financiera y según condiciones de mercado. Así mismo, para el resto de operaciones con partes vinculadas se aplican términos equivalentes a los de transacciones realizadas en condiciones de mercado. A estos efectos, el método de valoración preferentemente considerado es el de precio libre comparable.

Los miembros del Consejo de Administración de la sociedad dominante, perciben remuneraciones en concepto de dietas de asistencia, no existiendo compensaciones prefijadas ni de otro tipo en calidad de su cargo.

El detalle correspondiente a los ejercicios 2022 y 2021 es el siguiente:

	2022		2021	
	Días de dedicación	Euros	Días de dedicación	Euros
Consejo de Administración				
Javier Navarro Martínez	163,0	150.075,0	154,0	138.600,0
Alberto Alonso Saezmiera	56,0	51.525,0	55,0	49.500,0
José Antonio Martínez Llabres	56,0	51.570,0	47,0	42.300,0
Carlos Gómez Agustí	29,0	26.730,0	35,0	31.500,0
Fernando Díaz-Pines Mateo	31,5	29.182,5	28,0	25.200,0
Montserrat Nogués Teixidor	30,0	27.720,0	30,0	27.000,0
María Villar San Pío	48,0	44.235,0	48,0	43.200,0
Naïara Montero Viar	31,0	28.530,0	49,0	44.100,0
Daniel Rincón de la Vega	42,0	38.790,0	33,0	29.700,0
Purificación Pujol Capilla	19,0	17.595,0	20,0	18.000,0
Raúl Vegas Díaz	19,0	17.595,0	-	-
Total	524,5	483.547,5	499,0	449.100,0

El número de miembros de la Dirección del Grupo al cierre del ejercicio 2022 asciende a 12 personas, siendo los cargos que la componían los siguientes:

ARQUIA BANK, S.A. Y SOCIEDADES DEPENDIENTES

Memoria consolidada correspondiente al ejercicio anual terminado el 31 de diciembre de 2022

Director General
Director General Adjunto
Director General Adjunto
Subdirector General Financiero
Subdirector General Tecnología y Operaciones
Director Comercial
Directora de Riesgos
Director de Informática
Directora de Marketing
Arquigest, S.G.I.I.C., S.A.
Arquigest, S.G.I.I.C., S.A.
Arqipensiones, E.G.F.P., S.A.

Javier Ventura González
Raimon Royo Uño
Jordi Nadal Pellejero
Julio Manuel Martínez Pérez
Càndid Andreu Miralles
Francisco Miguel Guirado Sariñena
Mireia Betoret Ferrer
Jaume Esteve Bartuli
Ágata Viloca Gras
Josep Bayarri Pitchot
Alfonso Castro Acebo
Salvador Massens Turró

Las retribuciones de los miembros de la Dirección del Grupo, ascendieron durante el ejercicio 2022 a 1.804 miles de euros (1.876 miles de euros en 2021).

La Grupo dispone de una Política de Remuneraciones cuya vocación es dotar al Grupo de procedimientos sólidos que promuevan políticas y prácticas de remuneración compatibles con una gestión adecuada y eficaz del riesgo, de acuerdo con lo establecido en la normativa de aplicación.

La Política de Remuneraciones regula, lo establecido en la normativa vigente sobre la no aplicación de los requisitos de (i) abono de la retribución variable en instrumentos, (ii) el diferimiento de la retribución variable y (iii) el periodo de retención de cinco años relativos a los beneficios discrecionales de pensión.

Es por ello que, en la medida que la Entidad no tiene la consideración de "entidad grande" y su volumen de activos no supera los 5.000 millones de euros, en aplicación del principio de proporcionalidad, la Entidad no ha aplicado, en el ejercicio 2022, los ajustes de (i) abono de la retribución variable en instrumentos, (ii) el diferimiento de la retribución variable y (iii) el periodo de retención de cinco años relativos a los beneficios discrecionales de pensión.

A 31 de diciembre del 2022 y 2021 no se ha generado importe de retribución diferida.

De conformidad con lo establecido en el artículo 229 de la Ley 31/2014, de 3 de diciembre, por la que se modifica el Texto Refundido de la Ley de Sociedades de Capital para la mejora del gobierno corporativo, y con el fin de reforzar la transparencia de las sociedades anónimas, los Administradores han comunicado a la Sociedad que, durante los ejercicios 2021 y 2020, ellos y sus personas vinculadas, según se define en el artículo 231 del texto refundido de la Ley de Sociedades de Capital:

- No han realizado transacciones con la Sociedad, sin tener en cuenta las operaciones ordinarias, hechas en condiciones estándar para los clientes y de escasa relevancia, entendiéndose por tales aquellas cuya información no sea necesaria para expresar la imagen fiel del patrimonio, de la situación financiera y de los resultados del Grupo.
- No han utilizado el nombre de la Sociedad o invocado su condición de administrador para influir indebidamente en la realización de operaciones privadas.
- No han hecho uso de los activos sociales, incluida la información confidencial de la compañía, con fines privados.
- No se han aprovechado de las oportunidades de negocio de la Sociedad.
- No han obtenido ventajas o remuneraciones de terceros distintos de la Sociedad y su grupo asociadas al desempeño de su cargo, salvo que se tratase de atenciones de mera cortesía.
- No han desarrollado actividades por cuenta propia o cuenta ajena que entrañasen una competencia efectiva, sea puntual o potencial, con la Sociedad o que, de cualquier otro modo, les sitúen en un conflicto permanente con los intereses de la Sociedad.

31. Hechos posteriores

Con posterioridad al 31 de diciembre de 2022 hasta la fecha de formulación por parte del Consejo de Administración de la sociedad dominante de sus cuentas anuales consolidadas, no ha ocurrido ningún otro acontecimiento significativo, que deba ser incluido en las cuentas anuales consolidadas adjuntas para que éstas muestren adecuadamente la imagen fiel del patrimonio, de la situación financiera y de los resultados del Grupo.

32. Informe anual del servicio de atención al cliente

En cumplimiento con lo establecido en el artículo 17 de la Orden ECO 734/2004 y en el Reglamento del Servicio de Atención al Cliente de Arquia Bank, S.A. y de las Sociedades del Grupo Adheridas al mismo (integrado por Arquia Bank S.A. como entidad dominante y por Arquigest S.A. SGIIC, Arquipensiones S.A. EGFP y Arquia Banca Mediación Operador de Banca Seguros Vinculado, S.A.), se realizan las siguientes consideraciones en relación con el desarrollo de la función del Servicio de Atención al Cliente durante el ejercicio 2022.

- **Resumen estadístico de las quejas y reclamaciones atendidas**

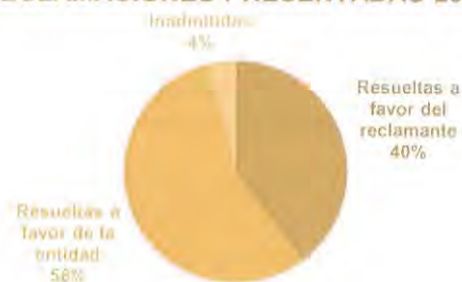
En primer lugar, debe significarse que durante el ejercicio 2022 no se presentó ninguna queja o reclamación ante el Servicio de Atención al Cliente frente a las entidades Arquigest S.A. SGIIC, Arquia Banca Mediación Operador de Banca Seguros Vinculado, S.A. o Arquipensiones S.A. EGFP.

No obstante, sí se presentó una reclamación ante la Dirección General de Seguros y Fondos de Pensiones frente a Arquigest S.A. SGIIC.

Por otra parte, frente a la entidad Arquia Bank S.A. se han presentado un total de 106 reclamaciones/quejas, según el siguiente desglose:

	Número
Reclamaciones presentadas	106
Resueltas a favor del reclamante	42
Resueltas a favor de la Entidad	60
Reclamaciones inadmitidas	4

RECLAMACIONES PRESENTADAS 2022



Asimismo, le consta a este Servicio de Atención al Cliente la tramitación, durante el ejercicio 2022, de 8 reclamaciones ante el Servicio de Reclamaciones del Banco de España.

- **Criterios generales contenidos en las decisiones**

En relación al año anterior, puede observarse una disminución del número de reclamaciones tramitadas (106 en el ejercicio 2022 frente a 140 en el periodo anterior); ello se justifica, previsiblemente, en la decisión

de internalización del Servicio de Atención al Cliente ya que con ello se consigue una mayor concienciación de dicho Servicio entre los trabajadores de la entidad además de que todos los Departamentos y la Red de Oficinas tienen acceso directo a dicho Servicio a fin de trasladar posibles consultas encaminadas a evitar la presentación de la reclamación.

Al respecto, además de una disminución en el número total de reclamaciones presentadas, también se ha observado un mayor equilibrio entre las resoluciones favorables a la entidad y las favorables al cliente, así como la disminución de la concurrencia de causas de inadmisión de las reclamaciones, según el siguiente gráfico comparativo:



Por otra parte, pese a observarse una ligera disminución, se mantiene como objeto de reclamación principal la restitución de los gastos de constitución de préstamos hipotecarios.

Asimismo, se ha detectado un aumento significativo en el número de reclamaciones relativas a operativa presuntamente fraudulenta (transferencias y/o cargos con tarjetas), pasando de 7 presentadas en el periodo anterior a 17 en este periodo.

En términos generales, si bien el número de reclamaciones ha disminuido, la temática de las mismas se diversifica hecho que se justifica en la ampliación de los servicios ofrecidos por la entidad y que, en general, no se considera un aspecto negativo.

Asimismo, se ha observado una disminución del plazo medio de resolución de las reclamaciones pasando de 14 días a 7.

• Recomendaciones o sugerencias

En cuanto a las reclamaciones derivadas de gastos de los préstamos hipotecarios y sus eventuales repartos, se recomienda continuar adoptando los criterios jurisprudenciales establecidos por el Tribunal Supremo, tanto en el porcentaje de reparto como en la aplicación de plazos de prescripción de la acción restitutoria.

En relación al cobro de comisiones de mantenimiento, se debe dejar constancia que semestralmente, coincidiendo con el cobro de las mismas, se experimenta una subida en el número de reclamaciones de esta temática, por lo que se recomienda subsanar la forma de comunicación utilizada en el cambio de condiciones del año 2019 a fin de evitar la retrocesión de las mismas.

En cuanto a las reclamaciones relacionadas con operaciones presuntamente fraudulentas, se recomienda no establecer un criterio general de resolución ya que cada una de estas reclamaciones presenta una casuística distinta por lo que deberá continuarse realizando un análisis exhaustivo de cada una de ellas.

Anexo I: Participación en entidades del Grupo

Información adicional sobre sociedades del Grupo consolidable Arquia Bank, S.A., consolidables por integración global a 31 de diciembre de 2022.

<u>Nombre, Actividad y Domicilio de las Entidades</u>	<u>Capital Social</u>	<u>Reservas</u>	<u>(*) Beneficio neto</u>	<u>Dividendos a cuenta en el ejercicio</u>	<u>Total fondos propios</u>
Arquipensiones, S.A., E.G.F.P. Actividad: Entidad Gestora de Fondos de Pensiones Domicilio: Calle Barbara de Braganza, 6 Madrid	725	2.140	16	-	2.881
Arquigest, S.A., S.G.I.I.C. Actividad: Sociedad Gestora de Instituciones de Inversión Colectiva Domicilio: Calle Barbara de Braganza, 6 Madrid	421	2.623	8	-	3.052
Arquia Banca Mediación de Banca de Seguros Vinculados, S.A. Actividad: Mediador de seguros Domicilio: Barquillo,6 Madrid	215	311	130	-	656
Arquia Inmuebles S.L. Actividad: Alquiler de Inmuebles Domicilio: Barquillo,6 Madrid	14.205	591	43	-	14.839
Arquia Gestión de Activos, S.A. Actividad: Gestión y Comercialización de Inmuebles Domicilio: Barquillo,6 Madrid	15.413	501	(135)	-	15.779

ARQUIA BANK, S.A.

Información adicional sobre sociedades del Grupo consolidable a 31 de diciembre de 2022 y 2021

Información adicional sobre sociedades del Grupo consolidable Arquia Bank, S.A., consolidables por integración global a 31 de diciembre de 2021.

<u>Nombre, Actividad y Domicilio de las Entidades</u>	<u>Capital Social</u>	<u>Reservas</u>	<u>(*) Beneficio neto</u>	<u>Dividendos a cuenta en el ejercicio</u>	<u>Total fondos propios</u>
Arquipensiones, S.A., E.G.F.P. Actividad: Entidad Gestora de Fondos de Pensiones Domicilio: Calle Barbara de Braganza, 6 Madrid	725	2.140	122	-	2.987
Arquigest, S.A., S.G.I.I.C. Actividad: Sociedad Gestora de Instituciones de Inversión Colectiva Domicilio: Calle Barbara de Braganza, 6 Madrid	421	2.623	88	-	3.132
Arquia Banca Mediación de Banca de Seguros Vinculados, S.A. Actividad: Mediador de seguros Domicilio: Barquillo,6 Madrid	215	311	136	-	662
Arquia Inmuebles S.L. Actividad: Alquiler de Inmuebles Domicilio: Barquillo,6 Madrid	11.205	566	25	-	11.796
Arquia Gestión de Activos, S.A. Actividad: Gestión y Comercialización de Inmuebles Domicilio: Barquillo,6 Madrid	15.380	470	304	-	16.154

Anexo II: Informe bancario anual

El 27 de junio de 2014, se publicó en el Boletín Oficial del Estado la Ley 10/2014, de 26 de junio, de ordenación, supervisión y solvencia de entidades de crédito, que transpone el artículo 89 de la Directiva 2013/36/UE del Parlamento Europeo y del Consejo de 26 de junio de 2013 relativa al acceso a la actividad de las entidades de crédito y a la supervisión prudencial de las entidades de crédito y las empresas de inversión, por la que se modifica la Directiva 2002/87/CE (CRD IV) y se derogan las Directivas 2006/48/CE y 2006/49/CE.

El artículo 87 de la Ley 10/2014 indica que, las entidades de crédito deben publicar como anexo de sus estados financieros auditados, especificando por países en donde estén establecidas, la siguiente información en base consolidada para cada ejercicio:

- Denominación, naturaleza y ubicación geográfica de la actividad.
- Volumen de negocio.
- Número de empleados a tiempo completo.
- Resultado bruto antes de impuestos.
- Impuestos sobre el resultado.
- Subvenciones o ayudas públicas recibidas.

Adicionalmente, se hará pública la ratio de rendimiento de los activos, calculada como cociente entre el beneficio neto y el balance total.

Seguidamente, se detalla la información requerida, mencionada anteriormente:

Denominación, naturaleza y ubicación geográfica de la actividad

Arquia Bank es una sociedad anónima de crédito de carácter profesional. La Entidad fue constituida como una cooperativa de crédito (Caja de Arquitectos S.Coop. de Crédito) por acuerdo de los órganos rectores de los Colegios Oficiales de Arquitectos de España y de su Consejo Superior y Hermandad Nacional de Previsión Social. Con fecha 21 de febrero del 2019 se efectuó la transformación de coop. de crédito a Banco (Arquia Bank S.A.) y está inscrita en el Registro de Sociedades Laborales del Ministerio de Trabajo y Seguridad Social con el número 595 y en el Registro Especial del Banco de España con el número 3.183.

Su objeto social consiste, fundamentalmente, en la atención a las necesidades financieras de sus socios y de terceros mediante el ejercicio de las actividades propias de las entidades de crédito y está sujeta a la normativa y regulaciones de entidades bancarias en España.

Adicionalmente a las operaciones que lleva a cabo directamente, el Banco es cabecera de un grupo de entidades dependientes, que se dedican a actividades diversas y que constituyen, junto con ella, el Grupo Arquia.

El ámbito territorial de la actividad del Grupo se extiende exclusivamente al Estado Español, con un total de 35 oficinas y 14 agentes al cierre del ejercicio 2022. El Grupo desarrolla una actividad comercial a través de su red de oficinas.

Volumen de negocio

El volumen de negocio del Banco, definido como la suma de los recursos de terceros gestionados y de la cartera de inversión crediticia, ha ascendido a 3.626.291 miles de euros, al 31 de diciembre del 2022.

Número de empleados a tiempo completo

El número de empleados a tiempo completo del Grupo se ha situado a 247 personas al cierre del ejercicio 2022.

Resultado bruto antes de impuestos

El resultado bruto antes de impuestos del Grupo ha ascendido a 16.520 miles de euros a 31 de diciembre del 2022.

Impuesto sobre el resultado

El impuesto sobre beneficios del Grupo ha ascendido a 4.683 miles de euros a 31 de diciembre del 2022.

Las entidades del Grupo tributan individualmente en el régimen general y tienen abiertos a inspección los últimos cuatro ejercicios de dicho impuesto.

Subvenciones o ayudas públicas recibidas

El Grupo ha recibido, en el ejercicio 2022, una bonificación por cumplir las condiciones requeridas en los cursos de formación a empleados, por un importe de 55 miles de euros.

ROA

La rentabilidad sobre activos al 31 de diciembre del 2022 es del 0,46%.

Informe de gestión

Entorno macroeconómico y regulatorio

Entorno macroeconómico

En la gestión del riesgo la Entidad considera el entorno macroeconómico. Los aspectos más destacados del ejercicio 2022 se relacionan a continuación:

- El año 2022 vino marcado, principalmente, por el conflicto bélico en Ucrania y la crisis energética en Europa, mientras que el COVID-19 fue perdiendo importancia progresivamente.
- El deterioro de las relaciones geopolíticas con Rusia llevó al corte total y de forma indefinida del flujo de gas ruso a Europa a través del principal gaseoducto que une ambas regiones. Ello supuso un incremento sin precedentes del precio del gas natural y la electricidad en Europa y aumentó los temores a que se produjera un importante racionamiento energético durante el invierno.
- La evolución económica global se fue deteriorando a lo largo del año en los países desarrollados, a raíz de las consecuencias del conflicto en Ucrania, la persistencia de una inflación elevada y el tensionamiento de las condiciones financieras.
- En España, la economía mostró un mejor comportamiento que el resto de la zona euro, aunque también se fue desacelerando a lo largo del año. El mercado laboral permaneció relativamente sólido, con la tasa de paro en mínimos desde 2008.
- En términos de política económica en España, el Gobierno prorrogó y desplegó nuevas medidas para hacer frente a la crisis energética y a la elevada inflación.
- En España también se produjeron avances en el despliegue de los fondos europeos Next Generation, aunque la adjudicación y ejecución de estos fondos quedó por debajo de lo esperado por el Gobierno.
- Las economías emergentes se mostraron resilientes al contexto económico global, aunque persistieron los riesgos en aquellas economías con unos fundamentales más débiles. A finales de año, China abandonó su política de COVID-cero.
- La inflación fue la principal variable macroeconómica de interés en 2022, marcando nuevos máximos históricos y ampliando las presiones inflacionistas por componentes. El aumento de la inflación vino impulsado por el encarecimiento de la energía y las materias primas a raíz del conflicto en Ucrania.
- Los bancos centrales se centraron en la lucha contra la inflación, llevando a cabo subidas de tipos de interés generalizadas. En concreto, el Banco Central Europeo (BCE) incrementó los tipos de interés en 250 puntos básicos, con subidas de hasta 75 puntos básicos durante dos reuniones consecutivas. Asimismo, el BCE dio por finalizados los programas de compras de activos y anunció que comenzaría a reducir su balance en 2023.
- Así pues, 2022 fue un año muy negativo para los mercados financieros globales, tanto para los activos de renta fija como variable.
- La rentabilidad de la deuda pública a largo plazo de los principales países desarrollados repuntó de forma destacada influida por aspectos como la inflación y las subidas de tipos de interés de los bancos centrales. Las primas de riesgo soberanas periféricas también repuntaron en 2022, aunque se mantuvieron en niveles relativamente contenidos.

- El dólar se apreció de forma generalizada, actuando como activo refugio dado el contexto económico global. En su cruce frente al euro, se apreció hasta niveles no vistos desde 2002, situándose durante unas semanas por debajo de la paridad.
- Las autoridades financieras consideraron que los riesgos a la estabilidad financiera aumentaron a lo largo del año debido al deterioro de las condiciones financieras y económicas, lo que aumenta los riesgos en el medio plazo para el sector bancario.

Entorno político y regulatorio

Impactos derivados de la guerra en Ucrania

La guerra entre Rusia y Ucrania, que estalló a finales de febrero de 2022 y continúa a día de hoy, ha provocado que, para mitigar los impactos del conflicto, los gobiernos acometan planes y medidas similares a las propuestas frente a la emergencia sanitaria (líneas de avales ICO y ayudas directas a sectores afectados).

Línea ICO de avales en el contexto de la guerra en Ucrania

Con fecha 29 de marzo de 2022, el Gobierno aprobó, mediante el Real Decreto-ley 6/2022, el plan de respuesta a la invasión de Rusia en Ucrania que contiene, entre otras medidas, una línea de avales ICO de 10.000 millones de euros, con el objetivo de garantizar el acceso a la liquidez de las empresas afectadas por el incremento de los costes energéticos y de las materias primas como consecuencia del conflicto.

La línea de avales presenta, entre otras, las siguientes características: todas las empresas y autónomos pueden ser beneficiarios a excepción de los sectores financiero y asegurador, la fecha límite para la solicitud de estos avales es el 1 de diciembre de 2022 y los bancos deberán mantener abiertas las líneas de circulante de sus clientes hasta el 31 de diciembre de 2022.

Posteriormente, en acuerdo del Consejo de Ministros, el 10 de mayo de 2022 se aprobó el primer tramo de esta línea de avales, de 5.000 millones de euros, supeditando su concesión a la autorización de la línea de avales por parte de la Comisión Europea, autorización que llegó finalmente el 2 de junio de 2022.

La prolongación del conflicto y de sus impactos ha requerido una revisión para la adaptación y extensión del Marco Temporal Europeo inicialmente adoptado. A tal fin, la Comisión modificó el Marco Temporal Europeo el 20 de julio de 2022 y el 28 de octubre de 2022 para (i) permitir prorrogar todas las medidas establecidas en el Marco Temporal de Crisis hasta el 31 de diciembre de 2023, (ii) aumentar los límites máximos de las ayudas y (iii) introducir flexibilidad adicional en lo que respecta al apoyo a la liquidez.

En línea con la decisión de la Comisión Europea, el Consejo de Ministros aprobó el Real Decreto-ley 19/2022 de 22 de noviembre, por el que se amplía hasta el 31 de diciembre de 2023 la Línea de Avales incluida en el Plan de respuesta a la guerra de Rusia en Ucrania destinada a garantizar la liquidez de autónomos y empresas. Además de la ampliación de la línea, por acuerdo del Consejo de Ministros se introdujeron algunas modificaciones en la configuración del primer tramo activado en mayo. Así, el primer tramo de la Línea se dividió en dos compartimentos, uno de 3.500 millones para pymes y autónomos y otro de 1.500 millones para grandes empresas, con el fin de garantizar el acceso a la financiación de empresas de todos los tamaños.

Asimismo, se incrementaron los umbrales máximos de avales de importe limitado por empresa a 2.000.000 euros con carácter general, 250.000 euros para empresas primarias de productos agrícolas y 300.000 euros para pesca y acuicultura, que seguirán manteniendo las condiciones anteriores.

Por último, el pasado 27 de diciembre se estableció un esquema de ayudas directas por 450 millones de euros para aquellas empresas que han sufrido un mayor impacto de la subida del precio del gas, como las del sector cerámico.

Impactos derivados del incremento de los tipos de interés y de la inflación

Medidas para aliviar la carga hipotecaria

El 22 de noviembre de 2022 el Gobierno adoptó por acuerdo de Consejo de Ministros un paquete de medidas para aliviar la carga hipotecaria. El paquete actúa en tres vías.

En primer lugar, modifica el Código de Buenas Prácticas de 2012 reforzando el alivio para los hogares vulnerables mediante una rebaja del tipo de interés durante el periodo de 5 años de carencia (hasta Euribor - 0,10% desde el Euribor + 0,25 actual), la posibilidad de hacer una segunda reestructuración de deuda y la ampliación a dos años del plazo para solicitar la dación en pago de la vivienda. Asimismo, se amplía el ámbito de aplicación de dicho Código de Buenas Prácticas, para que aquellos hogares que no cumplen el requisito actual de incremento del esfuerzo hipotecario del 50% puedan acceder a una carencia de dos años, un tipo más favorable durante ese plazo y el alargamiento de hasta 7 años en sus préstamos.

En segundo lugar, se crea un nuevo Código de Buenas Prácticas de carácter temporal (2 años) que permitirá a las familias de clase media aliviar la carga financiera de las hipotecas suscritas hasta el 31 de diciembre de 2022, mediante la congelación de la cuota y el alargamiento hasta 7 años del plazo de amortización del crédito.

En tercer lugar, se reducirán los gastos y comisiones para facilitar el cambio de tipo variable a tipo fijo y se eliminarán durante todo 2023 las comisiones por amortización anticipada y cambio de hipoteca de tipo variable a fijo. Los dos Códigos de Buenas Prácticas son de adhesión voluntaria por parte de las entidades financieras y de obligado cumplimiento una vez suscritos. Con fecha 16 de diciembre de 2022, Entidad ha quedado adherido al nuevo Código de Buenas Prácticas.

Impactos derivados del COVID-19

La situación de emergencia de salud pública provocada por el COVID-19 desde marzo de 2020 continuó hasta principios de 2022 y se consiguió dejar progresivamente atrás durante el primer semestre del año en los principales mercados en los que opera la Entidad. Así, en el año 2022 se han aplicado las medidas de apoyo aprobadas en 2020 y 2021 por los gobiernos para dar el soporte necesario a los negocios viables, en particular en forma de garantías públicas.

Respecto a la concesión de los avales ICO, el Gobierno aprobó, mediante acuerdo en Consejo de Ministros el 21 de junio de 2022, la posibilidad de extender el plazo de vencimiento de los avales ICO COVID más allá del 30 de junio de 2022, cuando expiraba el marco temporal de ayudas UE. La extensión del plazo de los avales permite que las empresas y autónomos, previa aprobación por la entidad financiera, puedan ampliar hasta 8 o 10 años el plazo de amortización de sus préstamos.

Adicionalmente, la Comisión Europea también decidió el pasado 28 de octubre prorrogar hasta el 31 de diciembre de 2023 la posibilidad de aplicar medidas de apoyo a la inversión para una recuperación sostenible en el Marco Temporal del COVID relativo a las ayudas estatales.

Situación del Grupo

Arquia Bank es una sociedad anónima de crédito de carácter profesional. La Entidad fue constituida como una cooperativa de crédito (Caja de Arquitectos S.Coop. de Crédito) por acuerdo de los órganos rectores de los Colegios Oficiales de Arquitectos de España y de su Consejo Superior y Hermandad Nacional de Previsión Social. Con fecha 21 de febrero del 2019 se efectuó la transformación de la sociedad dominante del Grupo, pasando de cooperativa de crédito a banco (Arquia Bank S.A.) y está inscrita en el Registro de Sociedades Laborales del Ministerio de Trabajo y Seguridad Social con el número 595 y en el Registro Especial del Banco de España con el número 3.183. Tiene número de identificación Fiscal A-08809808.

El domicilio social del Grupo está en la Calle Barquillo, nº6 de Madrid, según consta inscrito en el Registro Mercantil de la ciudad.

El Banco es la sociedad dominante del Grupo Arquia Bank, S.A.

Su objeto social está constituido por la atención a las necesidades financieras de sus clientes mediante el ejercicio de las actividades propias de las entidades de crédito, las cuales se desarrollan principalmente en las 35 oficinas que el Grupo dispone en el territorio español, con una plantilla total de 247 empleados.

Evolución y resultados del negocio

Principales variaciones del balance de situación de la Entidad

Tesorería y entidades de crédito

Se incluyen en este apartado los fondos destinados a la cobertura del coeficiente del Grupo y los colocados en depósitos en el mercado interbancario, así como las cuentas con otras entidades.

datos en €miles	31/12/2022	31/12/2021	Diferencia	
			Absoluta	Relativa
Caja y banco de España	484.656	579.296	-94.731	-16,35%
Entidades de crédito	84.321	79.926	4.395	5,50%
Total	568.977	659.222	-90.336	-13,70%

Cartera de títulos

Corresponde a la inversión del Grupo en valores, así como a su participación en otras sociedades.

El detalle de la composición de las carteras está detallado en las notas 9, 10, 11 y 12 de las presentes cuentas anuales consolidadas.

Destacar que durante el ejercicio 2022 se ha llevado a cabo una reclasificación de las carteras debido a un cambio en el modelo de negocio. Ver nota 3.6.vi Reclasificación de instrumentos financieros, para conocer con mayor detalle el movimiento y el impacto acontecido.

Inversión crediticia

A finales de 2022, la inversión crediticia en préstamos y anticipos a la Clientela del Grupo ascendía a 821.165 miles de euros brutos, lo que representa un incremento del 1,58%.

A 31 de diciembre del 2022 el 3,51% de la totalidad de la inversión crediticia estaba clasificada como riesgo en mora. Este porcentaje muestra una disminución de un 0,21% de la ratio registrada en el mismo periodo de 2021.

Destacar que en las notas 6.1 y 12 se han incluido los desgloses del epígrafe de activos financieros a coste amortizado – préstamos y anticipos.

Recursos acreedores

En el cuadro que se incluye a continuación se contemplan también los recursos intermediados por el Grupo a pesar de no figurar en su balance.

datos en €miles	31/12/2022	31/12/2021	Diferencia	
			Absoluta	Relativa
Depósitos a la vista	2.055.317	1.982.541	72.776	3,67%
Cuentas corrientes	1.999.068	1.923.051	76.017	3,95%
Cuentas de ahorro	52.212	52.233	(21)	-0,04%
Dinero electrónico	206	188	18	9,57%
Otros fondos a la vista	3.831	7.069	(3.238)	-45,81%
Depósitos a plazo	103.104	104.381	(1.277)	-1,22%
Imposiciones de plazo	103.104	104.381	(1.277)	-1,22%
Administraciones públicas	7.373	11.406	(4.033)	-35,36%
Total pasivo clientes (*)	2.166.005	2.119.795	46.210	2,18%
(*) sin ajustes por valoración				
Recursos fuera de balance	622.059	672.550	(50.491)	-7,51%

ARQUIA BANK, S.A.

Informe de gestión correspondiente al ejercicio anual terminado el 31 de diciembre de 2022

Gestionados por el Grupo	394.706	428.018	(33.312)	-7,78%
<i>Fondos de Inversión</i>	262.269	275.567	(13.298)	-4,83%
<i>Fondos de pensiones</i>	132.437	152.451	(20.014)	-13,13%
Comercializados, pero no gestionados por el Grupo	227.353	244.532	(17.179)	-7,03%
Total recursos acreedores	2.788.064	2.792.345	(4.281)	-0,15%

Los depósitos y recursos intermediados al cierre de 2022 totalizan 2.788.064 miles de euros, con una disminución de 4.281 miles de euros durante el ejercicio, lo que representa una bajada del 0,15%.

En los saldos de las cuentas corrientes a la vista se ha producido un aumento de 76.017 euros miles, que representa un incremento del 3,95%. El número de cuentas corrientes al cierre era de 120.689 con un decremento de 21.333 cuentas durante el ejercicio, lo que supone una bajada porcentual del 15%. Asimismo, también vemos una bajada de las imposiciones de plazo del 2% aproximadamente.

El Grupo no ha realizado ninguna emisión de empréstitos y por consiguiente no tiene carga financiera alguna por este concepto.

Principales variaciones de la cuenta de resultados de la Entidad

datos en €miles	31/12/2022	31/12/2021	Diferencia	
			Absoluta	Relativa
MARGEN DE INTERESES	33.385	31.085	2.300	7,40%
Rendimiento de instrumentos de patrimonio	4.187	3.436	751	21,86%
Comisiones netas	12.040	11.043	997	9,03%
Resultados de operaciones financieras y diferencias de cambio	7.672	7.591	81	1,07%
Otros productos y cargas de explotación	(3.152)	(1.428)	(1.724)	120,73%
MARGEN BRUTO	54.132	51.727	2.405	4,65%
Gastos de administración	(29.001)	(28.166)	(835)	2,96%
Amortización	(2.649)	(3.862)	1.213	-31,41%
Dotaciones a provisiones (neto)	(432)	(943)	511	-54,19%
Deterioro de valor de activos (neto)	(1.160)	213	(1.373)	-644,60%
RESULTADO DE LA ACTIVIDAD DE EXPLOTACIÓN	20.890	18.969	1.921	10,13%
Otras ganancias (pérdidas)	(4.370)	(3.405)	(965)	28,34%
RESULTADO ANTES DE IMPUESTOS	16.520	15.564	956	6,14%
Impuesto sobre beneficios	(4.683)	(5.169)	486	-9,40%
RESULTADO DEL EJERCICIO	11.837	10.395	1.442	13,87%

A continuación, procedemos a detallar las principales variaciones acontecidas:

- Margen de intereses

La principal variación del margen de intereses procede de los activos financieros a coste amortizado. En el apartado de "Entorno macroeconómico" del presente informe de gestión se han enumerado los distintos factores que han influido durante el ejercicio 2022 generando un aumento de los tipos de interés.

Este aumento de los tipos en las operaciones crediticias, junto al repunte de la rentabilidad de la deuda soberana, han sido los principales motivos del aumento de los ingresos financieros de esta tipología de activos.

- Otros productos y cargas de explotación

Tal y como se ha detallado en la nota 26, las cargas de explotación se han mantenido constantes durante el ejercicio, sin presentar grandes desviaciones. Es por este motivo que la variación viene generada por los otros productos de explotación, en concreto por la partida de "Otros".

- Deterioro de valor de activos

Durante el ejercicio 2022 se llevó a cabo un análisis del valor actualizado del fondo de comercio afluado en la adquisición de una unidad de negocio a Caja Rural de Aragón (ver más detalle en la nota 15). El resultado de dicho análisis reflejó un valor recuperable inferior al valor en libros, por lo que se ha registrado un deterioro del fondo de comercio de 6.150 miles de euros.

Como podemos observar, este importe supone la mayor parte del saldo registrado en este epígrafe.

Asimismo, indicar que el resto de deterioro registrado está asignado a activos financieros a coste amortizado.

- Otras ganancias

En este epígrafe se han registrado los beneficios por la enajenación de inmovilizado adjudicado que se ha producido durante el ejercicio. En la nota 16 se ha detallado el movimiento de altas y bajas de estos activos.

Fondos propios, gestión de capital y de la liquidez

Fondos propios

A 31 de diciembre de 2022, los fondos propios del Grupo ascendían a 143.555 miles de euros, de cuyo importe el 30,09% corresponde a capital y el resto a reservas. El conjunto de la rúbrica se ha incrementado en un 5,86%.

Fondos propios	2022	2021	2020
<i>(datos en miles de euros)</i>			
Capital social	43.199	43.199	43.199
<i>Capital desembolsado</i>	43.199	43.199	43.199
Prima de emisión	402	402	402
Reservas	99.954	92.007	84.820
<i>de las que reservas de revalorización</i>	3.655	3.655	3.655
Total fondos propios (*)	143.555	135.608	128.421

(*) no incluido el resultado del ejercicio

Hasta el 31 de diciembre de 2013, la Circular del Banco de España 3/2008, de 22 de mayo, sobre determinación y control de los recursos propios mínimos, regulaba los requerimientos de capital de las entidades de crédito españolas, tanto a título individual como de sus grupos consolidados.

El 27 de junio de 2013 se publicó en el Boletín Oficial de la Unión Europea la nueva regulación sobre requerimientos de capital (denominada CRD-IV), con aplicación a partir del uno de enero de 2014, compuesta por:

- La directiva 2013/36/UE, de 26 de junio, del Parlamento Europeo y del Consejo, relativa al acceso a la actividad de las entidades de crédito y las empresas de inversión y a la supervisión prudencial de las entidades de crédito y las empresas de inversión, por la que se modifica la Directiva 2002/87/CE y se derogan las directivas 2006/48/CE y 2006/49/CE; y
- El reglamento (UE) nº 575/2013 (en adelante CRR), de 26 de junio de 2013, del Parlamento Europeo y del Consejo, sobre los requisitos prudenciales de las entidades de crédito y las empresas de inversión, y por el que se modificada el Reglamento (UE) nº 648/2012.

Las directivas tienen que ser traspuestas al ordenamiento jurídico español, mientras que los reglamentos de la Unión Europea son de aplicación inmediata desde su entrada en vigor.

En España, el Real Decreto Ley 14/2013, de 29 de noviembre, de medidas urgentes para la adaptación del derecho español a la normativa de la Unión Europea en materia de supervisión y solvencia de entidades financieras (en adelante, el RDL), realizó una transposición parcial al derecho español de la Directiva 2013/36/UE y habilitó al Banco de España, en su disposición final quinta, para hacer uso de las opciones que se atribuyen a las autoridades competentes nacionales en el Reglamento (UE) nº 575/2013.

Por tanto, a partir del uno de enero de 2014, han quedado derogadas las disposiciones de la Circular 3/2008 del Banco de España que vayan en contra de la normativa europea antes mencionada. Adicionalmente, el 5 de febrero de 2014 se publicó la Circular de Banco de España 2/2014, de 31 de enero, por la que, de acuerdo con las facultades que el Reglamento (UE) nº 575/2013 confiere a las autoridades competentes nacionales, el Banco de España hizo uso de algunas de las opciones regulatorias de carácter permanente previstas en dicho reglamento.

Asimismo, la Ley 10/2014, de 26 de junio, de ordenación, supervisión y solvencia de las entidades de crédito, ha continuado con la transposición de la CRD-IV al ordenamiento jurídico español.

Todo ello constituye la actual normativa en vigor que regula los recursos propios mínimos que han de mantener las entidades de crédito españolas, tanto a título individual como de grupo consolidado, y la forma en la que han de determinarse tales recursos propios; así como los distintos procesos de autoevaluación del capital que deben realizar y la información de carácter público que deben remitir al mercado.

Los requerimientos de recursos propios mínimos se calculan en función de la exposición del Grupo al riesgo de crédito y dilución; al riesgo de contraparte y de posición y liquidación correspondiente a la cartera de negociación; al riesgo de tipo de cambio y al riesgo operacional. Asimismo, el Grupo está sujeto al cumplimiento de los límites a la concentración de riesgos establecidos en la normativa y al cumplimiento de las obligaciones internas de Gobierno Corporativo.

A continuación, se muestran los recursos propios del Grupo Consolidado, calculados con las normativas aplicables en cada uno de los ejercicios.

	Miles de euros	
	2022	2021
Capital de nivel 1	139.816	141.641
Capital de nivel 2	-	-
Total recursos propios computables	<u>139.816</u>	<u>141.641</u>
Total requerimiento de recursos propios mínimos	<u>64.688</u>	<u>67.302</u>
Superávit de Recursos Propios	<u>75.128</u>	<u>74.339</u>

Acciones propias

En cuanto a los negocios sobre acciones propias, debemos mencionar que durante el ejercicio 2022, no ha habido negociación con las acciones propias.

Gestión del capital y de la liquidez

La política de gestión del capital, así como la ratio de solvencia del ejercicio está detallada en la nota 3.23 de las presentes cuentas anuales consolidadas.

Adicionalmente, la Dirección de la sociedad dominante asume como una cuestión prioritaria, la adecuada gestión de la liquidez y del perfil de riesgo, así como el establecimiento de las políticas y actividades para la captación de fondos en forma de depósitos de la clientela. En este sentido, la política para la gestión y control del riesgo de liquidez aprobada por el Consejo de Administración de la sociedad dominante detalla las principales directrices del modelo de gestión, así como los instrumentos de medición, límites operativos y procedimientos de gestión. Además, se establece un plan de contingencia ante situaciones de emergencia que prevé las actividades a realizar para conseguir los fondos necesarios en una situación de crisis de liquidez.

A los efectos de valorar la resistencia a corto plazo respecto del riesgo de liquidez de las entidades de crédito en situaciones de tensión, durante un periodo de 30 días, el Reglamento (UE) n.º 573/2013 ha establecido el "coeficiente de cobertura de liquidez (LCR, por sus siglas en inglés). Este coeficiente exige

que las entidades dispongan de activos líquidos de máximo nivel y libres de cargas, para cubrir las salidas netas estimadas en dicho período.

De conformidad con el Reglamento (UE) n.º 573/2013, a 31 de diciembre de 2022, el Banco cumple con el requisito mínimo de LCR que se sitúa en el 417%, excediendo el requerimiento del 100%. Los activos que cumplen con las características mencionadas anteriormente, principalmente activos de administraciones centrales, ascienden a 1.046 millones de euros (1.079 millones de euros en 2021).

Adicionalmente, la normativa actual exige a las entidades de crédito mantener un perfil de financiación estable en relación con la composición de sus activos y actividades fuera de balance. Dicha exigencia se mide a través de la ratio de financiación estable neta (NSFR, por sus siglas en inglés), estableciendo que la cantidad de financiación estable disponible en relación con la cantidad de financiación estable requerida debe ser mayor o igual al 100%. Por financiación estable disponible se define como la proporción de los recursos propios y ajenos que son clasificados como fiables durante el horizonte temporal de un año.

A 31 de diciembre de 2022, el Banco cumple ampliamente con dicho requisito, alcanzando el 197%.

Principales riesgos

La gestión del riesgo en Arquia constituye un pilar esencial de su estrategia competitiva, teniendo como objeto la preservación de sus niveles de solvencia e impulsando, a su vez, el desarrollo del negocio.

La gestión de riesgos de Arquia se ordena a través del Marco de Apetito al Riesgo (MAR), entendido como la articulación formal y escrita del nivel agregado y los tipos de riesgo, realizada por el Consejo, que el banco aceptará o evitará, a fin de lograr sus objetivos de negocio. Incluye medidas cuantitativas y valoraciones cualitativas en el caso de riesgos no financieros de más difícil cuantificación. Asimismo, es la pieza fundamental del marco de gestión de riesgos de la Entidad, y también una exigencia regulatoria sobre la que pivota el desarrollo de las políticas, procesos, controles y sistemas.

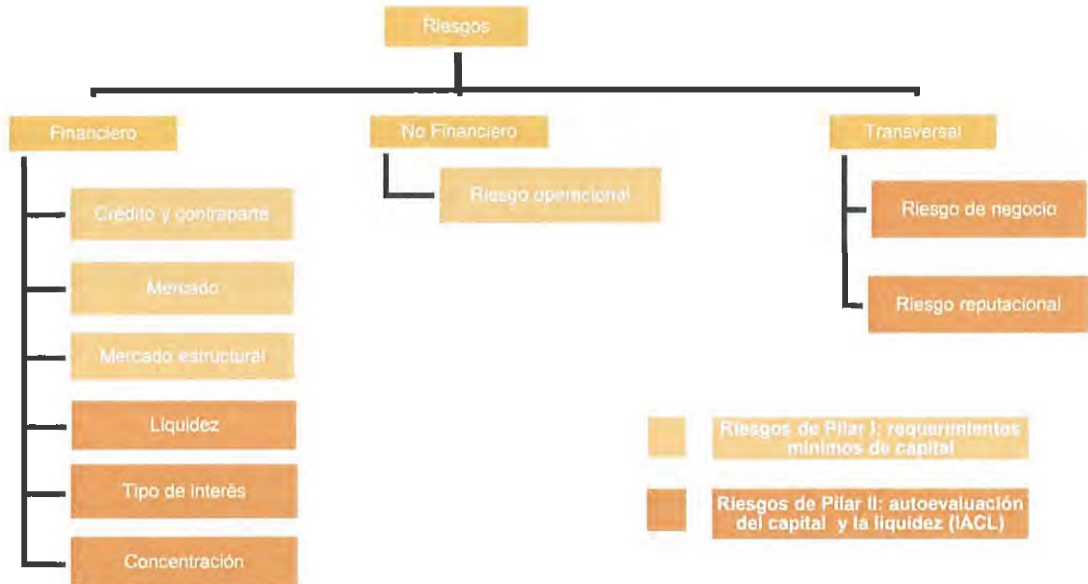
Para ello, se define el apetito y la tolerancia al riesgo que Arquia está dispuesta a asumir en el ejercicio de su actividad para cada uno de los riesgos, dibujando el perfil de riesgos de la Entidad. Para mantener este perfil de riesgo se aplica un sistema de control de riesgos que integra un conjunto de indicadores de riesgo, entendidos como las métricas cuyo valor proporciona una idea precisa sobre el nivel de exposición a un determinado tipo de riesgo y su evolución.

El primer nivel de responsabilidad lo asume el Consejo de Administración, quien define y aprueba el apetito al riesgo de la entidad. El seguimiento del cumplimiento del Marco de Apetito al Riesgo se realiza a través de indicadores de primer nivel y segundo nivel, existentes para cada tipo de riesgo al que está expuesta la entidad. Los indicadores de primer nivel son los indicadores principales que llevan asociados unos umbrales que permiten concretar el nivel de exposición al riesgo que miden y los indicadores de segundo nivel son complementarios a los de primer nivel que permiten intensificar el seguimiento de un determinado riesgo. Todos ellos son objeto de seguimiento por parte del Consejo a través del reporte periódico a la Comisión Mixta de Auditoría y Riesgos.

El Marco de Apetito al Riesgo es consistente y coherente con el resto de procesos que lleva a cabo la Entidad, planificación de capital y pruebas de resistencia, autoevaluación del capital y de la liquidez, plan de recuperación y también con el modelo de negocio, los presupuestos y los planes estratégicos.



Los riesgos se clasifican en función de su naturaleza en riesgos financieros, riesgos no financieros y riesgos transversales y, en función de su impacto regulatorio, en riesgos de Pilar I y riesgos de Pilar II, tal como se muestra a continuación:



Riesgo de Crédito y contraparte

Entre los diversos riesgos que afronta Arquia, el de crédito es el más importante. Surge de la eventualidad que se generen pérdidas por incumplimiento de las obligaciones de pago de los acreditados, así como pérdidas de valor por el simple deterioro de la situación económica y de la solvencia patrimonial de los mismos.

La entidad cuenta con métodos y procedimientos reguladores del proceso de gestión de activos crediticios, en los que se detallan los criterios para la concesión de operaciones (mercados, productos, clientes, límites, garantías, etc.), la política de precios, las facultades delegadas para la concesión de operaciones, la documentación soporte de las mismas, el seguimiento de las posiciones, la cuantificación de pérdidas por deterioro y la recuperación de operaciones.

Destacar el peso de los deudores con garantía real sobre el total del crédito a la clientela bruto, fruto de la generalización de la utilización de garantías reales integrada en la política de concesión de la Entidad

Riesgo operacional

Se define como la posibilidad de incurrir en pérdidas como consecuencia de una falta de adecuación o de un fallo de los procesos, del personal, de los sistemas internos, o bien de acontecimientos externos.

El modelo de gestión de riesgo operacional está integrado en el marco de control de la Entidad que cuenta con herramientas, procedimientos y modelos que favorecen una gestión eficiente. Se trata de un modelo descentralizado en el que los directores de las distintas áreas y unidades de negocio, así como de las sociedades filiales, son los responsables de la gestión del riesgo en sus respectivos centros, mientras que la segunda línea facilita la metodología y herramientas necesarias para la gestión del riesgo operacional, vela por la correcta y completa recogida de las pérdidas operacionales, proporciona a la organización una visión uniforme de la exposición al riesgo operacional y revisa el adecuado cumplimiento de lo establecido al respecto en los correspondientes marcos de gestión, políticas, procedimientos y normativas, tanto internas como externas.

Riesgo de tipo de interés

El riesgo de tipo de interés surge de la posibilidad de incurrir en pérdidas motivadas por cambios en los tipos de interés de mercado.

La medición y análisis de este riesgo se realiza de forma trimestral. Para ello, se llevan a cabo análisis GAP simples y acumulados de activos y pasivos, que permiten identificar concentraciones de riesgo de tipo de interés en los diferentes plazos establecidos, y se analizan los efectos que podrían tener las variaciones de tipos de interés sobre el margen de intereses en el corto plazo y el valor económico en el largo plazo. En estos análisis se incluyen todas aquellas posiciones que son sensibles a los tipos de interés y, con carácter general, se considera el plazo de vencimiento contractual. No se utilizan derivados financieros para reducir la exposición al tipo de riesgo de interés.

Riesgo de liquidez

El riesgo de liquidez surge de la posibilidad de incurrir en pérdidas por la incapacidad de atender a sus obligaciones de pago en la forma pactada, aunque sea de forma temporal, por no disponer de activos líquidos o por no poder acceder a los mercados para obtener refinanciación a un precio razonable.

La medición y análisis de este riesgo se realiza de forma trimestral. Para ello se llevan a cabo análisis GAP simples y acumulados, se realiza el seguimiento de la posición neta de liquidez y se monitoriza la ratio de liquidez estructural y las ratios establecidas en Basilea III, coeficiente de cobertura de liquidez y coeficiente de financiación estable neto, ambos en niveles muy superiores al mínimo exigido. Finalmente, se analiza la evolución de la liquidez ante escenarios adversos con el objetivo de determinar el horizonte de supervivencia de la Entidad.

Riesgo estructural de mercado

El riesgo de mercado estructural surge de la posibilidad de incurrir en pérdidas motivadas por cambios en los factores de mercado que afectan al valor o precio de mercado de las posiciones de la cartera propia que no forman parte de la cartera de negociación.

Riesgo de negocio

Se entiende por riesgo de negocio la posibilidad de sufrir pérdidas como consecuencia de la toma de decisiones estratégicas o del acaecimiento de hechos adversos (internos o externos), afectando negativamente al normal desarrollo del negocio o que impidan a la Entidad lograr sus objetivos de resultados y capital. La gestión del riesgo recae sobre la Dirección General mediante la ejecución de los planes estratégicos trianuales aprobados en el Consejo de Administración y su seguimiento periódico.

Riesgo reputacional

La Entidad entiende por riesgo reputacional el daño que para el Grupo pueda comportar la pérdida de confianza por parte de la opinión pública, clientes, inversores o cualquier parte interesada por una información o publicidad negativa en relación con sus prácticas de negocio, sean ciertas o no, y que puedan afectar a su base de clientes, a sus costes de litigación o a sus ingresos. La gestión del riesgo recae sobre Cumplimiento Normativo y Desarrollo de negocio

Investigación y desarrollo

Las tendencias digitales nos marcan un camino, no un destino

Dicen los expertos, que estamos asistiendo al nacimiento de una nueva era, que se está abriendo camino la verdadera revolución, que es la llegada de la inteligencia artificial. Dicen que esto acaba de empezar y no va a parar aquí. Ya se ve cerca la llegada de la combinación de internet, inteligencia artificial y la web 3, que darán paso al Metaverso, donde pasaremos de un internet de DOS dimensiones a uno de TRES dimensiones. Será un momento de cambio profundo, incluso más profundo de lo que fue la llegada de internet a finales del siglo pasado.

Entender el presente y proteger el futuro de la entidad son los dos objetivos que a nivel digital ya llevamos desarrollando desde hace años y que seguiremos ejecutando en los próximos años. En este sentido es



importante dotar de nuevos servicios digitales tanto a clientes y empleados. La velocidad de este cambio debe ser el adecuado y permitir que presente y futuro estén presentes en nuestra propuesta de valor.

Otro aspecto clave de esta época, es la ciberseguridad. Las entidades financieras clásicas con presencia física y digital deben de gestionar dos tipos de riesgos:

- El clásico, el de siempre, alrededor del dinero físico. Nuestras oficinas son seguras y cumplen los más elevados estándares de seguridad,
- Y el riesgo digital. En este sentido, los datos personales son el nuevo petróleo de internet y la nueva moneda del mundo digital. Es importante avanzar y consolidar servicios tanto a nivel de prevención, detección y de respuesta ante posibles incidentes.

Debido a la importancia que tiene este último aspecto, la comisión europea ha aprobado a finales del 2022 la ley de resiliencia operativa digital (DORA) de aplicación para las entidades financieras. Se trata de una propuesta que forma parte del paquete de medidas para finanzas digitales de la Unión Europea, que pretenden fomentar y potenciar las finanzas digitales mediante la mitigación de los riesgos derivados del uso de las TIC, permitiendo así la innovación y competencia. Por primera vez en la Unión Europea, habrá una regulación única sobre resiliencia tecnológica aplicable a todo tipo de instituciones financieras y empresas relacionadas, de modo proporcional a su tamaño y complejidad.







A continuación, se indican las principales líneas de investigación y desarrollo exploradas en el 2022:

1. Dinero en efectivo & pagos digitales

Los hábitos de los clientes y los consumidores van cambiando a medida que aparecen y evolucionan los nuevos pagos digitales. En un reciente estudio realizado por el Banco de España se concluye que:

- El dinero en efectivo sigue siendo el medio de pago más utilizado por casi la totalidad de la población. Se usa a diario por 3 de cada 5 personas. Los españoles consideran que el dinero en efectivo ofrece una mayor privacidad. Entre la ciudadanía el respaldo al efectivo es mayor a medida que aumenta la edad.
- Las tarjetas son el segundo medio de pago más importante.
- El nivel de utilización de Bizum es equivalente a las transferencias bancarias. Ha sido utilizado en algún momento por el 36% de la población española.
- Los pagos con dispositivos móviles, están creciendo muy deprisa, pero siguen estando muy lejos a nivel de uso del resto.

MEDIOS DE PAGO ENTRE LA POBLACIÓN

	Dinero efectivo	Tarjetas	Dispositivos móviles	Plataformas internet	Transferencias	Bizum
						
POSEE	99%	88%	23%	18%	43%	44%
UTILIZA	99%	86%	19%	16%	37%	36%
Utiliza diariamente	64%	32%	7%	0%	0%	1%
PAGOS REALIZADOS	60%	35%	3,7%	--	--	--

En este sentido Arquia, sigue apostando por los pagos digitales. Empezamos en 2021 con las transferencias inmediatas y Bizum y ahora en el 2022 se han iniciado los proyectos de adhesión a los wallets de apple pay y google pay para disponer a partir del 2º trimestre del 2023 de los pagos digitales en todas las tarjetas de la entidad (Mastercard y Visa) tanto de crédito como de débito.

La apuesta por el efectivo sigue siendo importante en Arquia. Somos conscientes que los cajeros automáticos son la principal vía de obtención de este por parte de los clientes. Es por esto, que se ha ido renovando la práctica totalidad de los cajeros para garantizar las medidas de seguridad necesarias y se han ido ampliando el número de cajeros ajenos (vinculados a otras entidades) disponibles para nuestros clientes donde las condiciones para disponer de efectivo pueden ser sin coste.

Adicionalmente, estamos empezando a explorar soluciones de cash in shop (retirada de efectivo en comercio no asociada a una compra) y de cash back (retirada de efectivo en comercio asociada a compra),


como vía alternativa a facilitar la obtención de efectivo a nuestros clientes. Actualmente es un servicio poco conocido en España y con un porcentaje de penetración muy bajo en los comercios españoles.

Respecto a Bizum su consolidación es una evidencia tanto por los clientes que lo han utilizado en el 2022, como por el número de pagos enviados y recibidos. Es por ello, que en Arquia se van incorporando nuevas funcionalidades (pagos de lotería, pagos más seguros en ecommerce). La mayoría de estas, estarán disponibles en el 1er trimestre de 2023.

2. Compra ahora paga después (nuevas modalidades de pago)

El auge del comercio electrónico está propiciando el crecimiento de nuevas formas de pago que buscan captar a diferentes perfiles de consumidores con necesidades diversas, entre las que se encuentra el pago fraccionado. Una de las modalidades con mayor presencia en las compras 'online' es lo que en países anglosajones se ha bautizado como 'Buy Now, Pay Later' o BNPL ('Compra ahora, paga después'). Es una fórmula, en principio, cómoda y atractiva, ya que permite diferir en el tiempo el pago de un producto o servicio, fraccionando el importe en varias cuotas.

En España, durante el 2022 algunas entidades tradicionales ya han comenzado a dar este salto. De hecho, un consorcio formado por una representación significativa del sector bancario español ha lanzado Plazox.



Una de estas entidades es Arquia, la cual desde finales del 2022 permite a sus clientes (usuarios y comercios) utilizar y ofrecer este tipo de servicio.

3. Experiencia de usuario respecto a los canales digitales

La experiencia de usuario, también llamada "user experience" o simplemente UX, se define como el conjunto de factores y elementos relacionados con el proceso de interacción de un usuario (cliente) respecto a un producto o servicio. A menudo, este concepto se aplica a la interacción con páginas web y aplicaciones digitales.

Son 3 los elementos clave en una experiencia de usuario:

- **Usabilidad.** La usabilidad, como su propio nombre indica, es la facilidad de uso de un producto, servicio o contenido digital. Tenemos que buscar que sean intuitivos y que no generen confusión entre los usuarios a la hora de utilizarlos.
- **Diseño.** Dentro del mundo de la UX, el diseño no solo se refiere al aspecto visual de una página. También entrarían aquí otros aspectos como la arquitectura de la información o la adaptación a dispositivos móviles, todo ello con el objetivo de facilitar una navegación fluida y una experiencia de interacción satisfactoria.
- **Accesibilidad.** No todos los usuarios tienen las mismas características y capacidades, y esto es fundamental a la hora de determinar cómo se relacionan con una web, un producto o un servicio.

Arquia en 2022, hemos iniciado varios proyectos para mejorar la experiencia de nuestros clientes con nuestros canales digitales:



- **Nuevo portal de cliente.** Con el objetivo de mejorar nuestro servicio de soporte a los clientes, se ha optimizado el proceso interno para mejorar el tiempo de respuesta de las consultas, dudas e incidencias asociadas. Adicionalmente, a finales del 2022 se amplió el proyecto para incorporar un asistente virtual (chatbot) como alternativa a dar respuesta a aquellas consultas y dudas de menor complejidad. Este último servicio estará disponible en el 2º trimestre del 2023.
- **Nueva app Arquia.** En base a la aplicación de los mejores estándares de usabilidad y seguridad, a mediados del 2022 se empezó un proyecto para la renovación de la app de Arquia. El objetivo es disponer de esta actualización en producción a finales del 2º trimestre del 2023.

4. Cyberseguridad y riesgo tecnológico

La gestión de riesgos IT y de seguridad se ha vuelto fundamental para que la entidad pueda cumplir sus objetivos estratégicos, corporativos, operacionales y de reputación.

Por este motivo es importante disponer:

- De un marco de gestión de riesgos en el que se regulen los procedimientos internos y protocolos de actuación relacionados con los activos y riesgos tecnológicos.
- Realizar pruebas periódicas de los sistemas y protocolos para comprobar que son suficientemente robustos. Ello implicará tener un programa de tests y asegurarse de que lo aprendido en las pruebas se incorpora a los sistemas.
- Informar a las partes implicadas lo antes posible cuando ocurra un incidente.
- Hacer un seguimiento muy estrecho de las funciones tecnológicas que se subcontraten o se deleguen a terceros.

Para conseguir todo esto, en el 2022 se han desarrollado un conjunto de proyectos al respecto. Desde la renovación de activos críticos (servidores, firewall, proxys), hasta la implantación de un centro de contingencia de datos a nivel local (disponible en el 2º trimestre del 2023), pasando por el desarrollo de una plataforma interna de solicitudes y gestión de casos (SPIT), así como la ejecución de un plan de concienciación a nivel de empleados en materia de cyber, mediante píldoras formativas y campañas simuladas de phishing.

Todas estas iniciativas, seguirán ampliándose en el 2023 con la incorporación de nuevos sistemas y metodologías que nos ayude a optimizar la gestión de la prevención, detección y respuesta de posibles incidentes.

Información sobre el periodo medio de pago a proveedores en operaciones comerciales

El periodo medio de pago a proveedores ha sido detallado en la nota 18.3 de las presentes cuentas anuales consolidadas.

Diligencia que levanta el Secretario del Consejo de Administración de Arquia Bank S.A., D. Julián Juan Monjo Sacristán, para hacer constar que tras la formulación de las cuentas anuales consolidadas e Informe de Gestión consolidado de Arquia Bank S.A. y sociedades dependientes, correspondientes al ejercicio cerrado al 31 de diciembre de 2022, por los miembros del Consejo de Administración en la reunión del día 31 de marzo de 2023, han procedido todos ellos a suscribir el presente documento que se compone de 119 hojas, firmando cada uno de los señores consejeros, cuyos nombres y apellidos constan a continuación de la presente diligencia, de lo que doy fe.

Madrid, a 31 de marzo de 2023

Fdo. Julián Juan Monjo Sacristán

Javier Navarro Martínez
Presidente

Alberto Alonso Saezmiera
Vicepresidente 1º

José Antonio Martínez Llabrés
Vicepresidente 2º

Carlos Gómez Agustí
Vocal

Daniel Rincón de la Vega
Vocal

Fernando Díaz-Pinés Mateo
Vocal

Montserrat Nogués Teixidor
Vocal

María Villar San Pío
Vocal

Naiara Montero Viar
Vocal

Purificación Pujol Capilla
Vocal

Raúl Vegas Díaz
Vocal