

fiscalidad

Las aportaciones realizadas a planes de pensiones podrán reducirse en la base imponible del I.R.P.F. hasta un máximo de 8.000 euros anuales, que podrán incrementarse en 1.250 euros adicionales por cada año del partícipe que exceda de cincuenta y dos y con el límite máximo de 24.250 euros para partícipes de sesenta y cinco años o más.

Asimismo, los contribuyentes cuyo cónyuge no obtenga rentas a integrar en la base imponible, o las obtenga en cuantía inferior a 8.000 euros anuales, podrán reducir en la base imponible las aportaciones realizadas a planes de pensiones de los que sea partícipe dicho cónyuge, con el límite máximo de 2.000 euros anuales.

comentario de mercado

En este último trimestre del año el petróleo y el dólar han vuelto a ser los protagonistas de los mercados financieros. En lo que al petróleo respecta, ha retrocedido desde los máximos alcanzados en el mes de octubre de 52,10 dólares por barril de Brent hasta los 39,8 dólares/barril a finales del mes de diciembre. Esto rebaja las presiones inflacionistas sobre las economías occidentales, el principal riesgo para una recuperación económica por su gran dependencia. A pesar de este buen dato, la continua depreciación del dólar norteamericano frente al euro se ha convertido en un problema para las empresas europeas dependientes de las exportaciones; así la divisa norteamericana alcanzó durante este trimestre el nivel de 1,3376 dólares/euro, el mínimo histórico frente al euro. Esta situación se hizo evidente durante el mes de octubre, con la publicación de los datos de crecimiento norteamericano y europeo, mientras el primero crece a ritmo del 4,0% interanual, el segundo lo hace a un escaso 1,9%. La evolución de los principales índices en los últimos tres meses fue positiva para todos, con una revalorización de:

EURO					NASDAQ	DOW	NIKKEI
STOXX50	IBEX35	CAC40	DAX30	FTSE100	100	JONES30	225
8,25%	10,46%	4,96%	9,33%	5,33%	14,75%	5,79%	6,15%

En este contexto de relativa fortaleza de la economía estadounidense, la Reserva Federal Norteamericana continuó con su política monetaria restrictiva elevando los tipos de interés oficiales hasta el 2,25%, por encima del 2% en el que están los tipos europeos desde hace varios trimestres. La falta de presiones inflacionistas en EEUU y el miedo a un recalentamiento de la economía norteamericana, permitió a la Reserva Federal aumentar sus tipos de interés de forma significativa a lo largo del año 2004. Por su parte, el Banco de Inglaterra y el Banco Central Europeo mantuvieron los tipos de interés este último trimestre del año sin cambios, en un 4,75% y el 2%, respectivamente. Los tipos de interés a corto plazo en Europa se mantuvieron a niveles muy similares al cierre del trimestre anterior. El Euribor a 6 meses cerró el mes de diciembre a 2,22% frente a un 2,21% del mes de septiembre y el 12 meses en el 2,36% frente al 2,39% del periodo anterior.

Por su parte, los tipos de interés de la deuda pública a largo plazo cerraron el año en:

ALEMANIA	EEUU	REINO UNIDO	ESPAÑA
3,68%	4,27%	4,54%	3,56%

En el caso alemán, inglés y español, esta rentabilidad significó un recorte durante estos últimos tres meses de 31, 29 y 38 puntos básicos, respectivamente. En el caso norteamericano, subió 13 puntos básicos desde finales de septiembre de este mismo año.



arquiplan monetario p.p.

PLAN DE PENSIONES INTEGRADO EN **ARQUIDOS MONETARIO FP**

FACTOR DE RIESGO CONSERVADOR

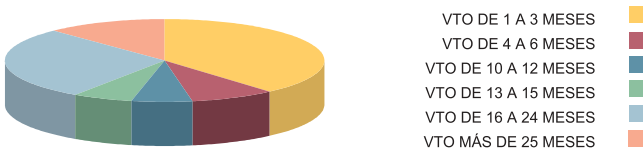
INFORME DE GESTIÓN

Arquidos Monetario FP es un fondo de renta fija. La cartera se compone por activos del mercado monetario denominados en euros con una duración inferior a 18 meses.

CARACTERÍSTICAS DEL FONDO

FECHA DE CONSTITUCIÓN	22/11/01
PATRIMONIO (Miles Euros) a 31/12/04	8.471,35
NÚMERO DE PARTICÍPES a 31/12/04	663
UNIDAD DE CUENTA EN EUROS (31/12/04)	6,4514
ENTIDAD DEPOSITARIA	ARQUIA CAJA DE ARQUITECTOS
COMISIONES:	
GESTIÓN/Patrimonio	0,60%
DEPÓSITO/ Patrimonio	0,20%
APORTACIÓN	0%
TRASLADO	0%

ESTRUCTURA DE LA CARTERA



RENTABILIDAD DEL FONDO	T.A.E.
CUARTO TRIMESTRE AÑO 2004	1,29%
AÑO 2004	1,58%
AÑO 2003	1,97%

arquiplan p.p.

P.T.A. DE ALICANTE P.P. | P.P. DEL CO.A.C. | P.P. DEL COACM
PLANES DE PENSIONES INTEGRADOS EN **ARQUIDOS FP**

FACTOR DE RIESGO MODERADO

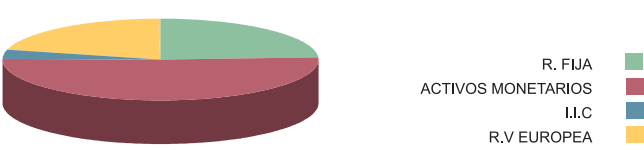
INFORME DE GESTIÓN

Arquidos FP es un fondo mixto con vocación de renta fija. La inversión en bolsa es aproximadamente hasta el 25%, siendo su referencia el Eurostoxx-50. El otro 75% del patrimonio se destina: un 60% en renta fija europea con una duración media de 5 años y el 15% restante a la inversión en activos monetarios en euros.

CARACTERÍSTICAS DEL FONDO

FECHA DE CONSTITUCIÓN	21/09/89
PATRIMONIO (Miles Euros) a 31/12/04	29.919,51
NÚMERO DE PARTICÍPES a 31/12/04	1.618
UNIDAD DE CUENTA EN EUROS (31/12/04)	16,3094
ENTIDAD DEPOSITARIA	ARQUIA CAJA DE ARQUITECTOS
COMISIONES:	
GESTIÓN/Patrimonio	0,75%
DEPÓSITO/ Patrimonio	0,40%
APORTACIÓN	0%
TRASLADO	0%

ESTRUCTURA DE LA CARTERA



RENTABILIDAD DEL FONDO	T.A.E.
CUARTO TRIMESTRE AÑO 2004	7,51%
AÑO 2004	3,74%
AÑO 2003	5,11%

arquiplan inversión p.p.

PLAN DE PENSIONES INTEGRADO EN **ARQUIDOS INVERSION FP**

FACTOR DE RIESGO EQUILIBRADO

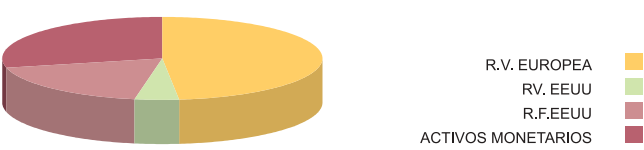
INFORME DE GESTIÓN

Arquidos Inversión FP es un fondo mixto con vocación de renta variable. La inversión en bolsa es hasta un 50% de la cartera, repartándose de la siguiente manera: 45% en zona euro (Eurostoxx-50), y 5% en EEUU (Dow Jones-30). Se invertirá un 40% en renta fija con una duración media de hasta 10 años. La inversión en renta fija se realizará en: Zona Euro (25%), EEUU (10%) y Reino Unido (5%). El 10% restante de la cartera se invertirá en activos monetarios en Euros.

CARACTERÍSTICAS DEL FONDO

FECHA DE CONSTITUCIÓN	27/07/00
PATRIMONIO (Miles Euros) a 31/12/04	2.068,13
NÚMERO DE PARTICÍPES a 31/12/04	216
UNIDAD DE CUENTA EN EUROS (31/12/04)	5,0811
ENTIDAD DEPOSITARIA	ARQUIA CAJA DE ARQUITECTOS
COMISIONES:	
GESTIÓN/Patrimonio	0,75%
DEPÓSITO/ Patrimonio	0,40%
APORTACIÓN	0%
TRASLADO	0%

ESTRUCTURA DE LA CARTERA



RENTABILIDAD DEL FONDO	T.A.E.
CUARTO TRIMESTRE AÑO 2004	6,64%
AÑO 2004	2,51%
AÑO 2003	3,27%

arquiplan crecimiento p.p.

PLAN DE PENSIONES INTEGRADO EN **ARQUIDOS CRECIMIENTO FP**

FACTOR DE RIESGO DINÁMICO

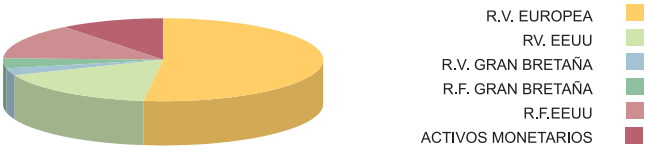
INFORME DE GESTIÓN

Arquidos Crecimiento FP es un fondo mixto con vocación de renta variable. La inversión en bolsa es hasta el 75% de la cartera, repartándose de la siguiente manera: 60% en zona euro (Eurostoxx-50), 10% en EEUU (5% Dow Jones-30 y 5% Nasdaq-100), y el 5% restante en otros países. Se invertirá un 20% en renta fija con una duración media de hasta 30 años. La inversión en renta fija se realizará en: EEUU (10%), Zona Euro (5%) y Reino Unido (5%). El 5% restante de la cartera se invertirá en activos monetarios en euros.

CARACTERÍSTICAS DEL FONDO

FECHA DE CONSTITUCIÓN	27/07/00
PATRIMONIO (Miles Euros) a 31/12/04	1.448,01
NÚMERO DE PARTICÍPES a 31/12/04	172
UNIDAD DE CUENTA EN EUROS (31/12/04)	4,3755
ENTIDAD DEPOSITARIA	ARQUIA CAJA DE ARQUITECTOS
COMISIONES:	
GESTIÓN/Patrimonio	0,75%
DEPÓSITO/ Patrimonio	0,40%
APORTACIÓN	0%
TRASLADO	0%

ESTRUCTURA DE LA CARTERA



RENTABILIDAD DEL FONDO	T.A.E.
CUARTO TRIMESTRE AÑO 2004	9,44%
AÑO 2004	3,93%
AÑO 2003	4,72%

arquiplan bolsa p.p.

PLAN DE PENSIONES INTEGRADO EN **ARQUIDOS BOLSA FP**

FACTOR DE RIESGO AGRESIVO

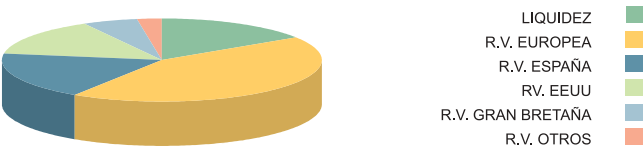
INFORME DE GESTIÓN

Arquidos Bolsa FP es un fondo de renta variable. La inversión en bolsa compone el 100% de la cartera, repartándose de la siguiente manera: 75% en zona euro (Eurostoxx-50), 15% en EEUU (3,75% en Dow Jones-30 y 11,25% en Nasdaq-100), y un 10% en otros países.

CARACTERÍSTICAS DEL FONDO

FECHA DE CONSTITUCIÓN	27/07/00
PATRIMONIO (Miles Euros) a 31/12/04	1.580,23
NÚMERO DE PARTICÍPES a 31/12/04	169
UNIDAD DE CUENTA EN EUROS (31/12/04)	4,0556
ENTIDAD DEPOSITARIA	ARQUIA CAJA DE ARQUITECTOS
COMISIONES:	
GESTIÓN/Patrimonio	0,75%
DEPÓSITO/ Patrimonio	0,40%
APORTACIÓN	0%
TRASLADO	0%

ESTRUCTURA DE LA CARTERA



RENTABILIDAD DEL FONDO	T.A.E.
CUARTO TRIMESTRE AÑO 2004	21,96%
AÑO 2004	6,66%
AÑO 2003	8,87%