

arquipensiones sgfp

Informe 4º Trimestre 2007



comentario de mercado

En este cuarto trimestre, los mercados han estado muy pendientes de la evolución de la crisis hipotecaria (sub-prime), y su efecto en las entidades financieras.

Algunas de ellas y ante las fuertes tensiones de liquidez, han provocado la intervención de los bancos centrales, obligando a inyectar en el mercado interbancario fuertes cantidades de dinero, incrementando los temores de una crisis financiera.

Este hecho junto con la ralentización de la economía norteamericana, ha provocado que la Reserva Federal haya tenido que relajar su política monetaria bajando los tipos al 4,25% desde el 4,75% de finales de septiembre. Por su parte, el Banco Central Europeo, aun a pesar de los recortes en las previsiones de crecimiento en la zona Euro, ha mantenido estables los tipos de interés, más preocupado por mantener la tasa de inflación controlada.

Los mercados monetarios y de bonos, reflejaron esta incertidumbre provocando un ligero cambio en la tendencia mostrada estos últimos meses. Así el Euribor a 1 año pasó del 4,53% en septiembre al 4,745% a finales de año y el Euribor a 3 meses bajó del 4,79% al 4,684%. En el caso de los bonos españoles a 10 años mantuvieron su rentabilidad durante el trimestre, cerrando al 4,43%. El bono norteamericano bajó su rentabilidad en 56 puntos básicos, cerrando en el 4,02%.

Los mercados de renta variable han seguido un comportamiento dispar en los diferentes países. Mientras que el Ibex-35 español y el Dax alemán han subido un 4,16% y un 2,62%, respectivamente, el CAC Francés bajó un -1,78%. En el caso norteamericano la bajada fue mayor debido a los crecientes temores sobre la evolución de su economía. El Dow Jones bajó un 4,54% en el trimestre. Más acentuado ha sido el caso de Japón, cuyo índice Nikkei cedió un 8,80%.

EURO					NASDAQ	DOW	NIKKEI
STOXX50	IBEX35	CAC40	DAX30	FTSE100	100	JONES30	225
0,41%	4,16%	-1,78%	2,62%	-0,15%	0,30%	-4,54%	-8,80%

En el mercado de divisas, el euro mantuvo su fortaleza frente al dólar norteamericano. La divisa europea cerró a 1,459 dólares, frente a los 1,4235 del trimestre pasado, un -2,26%. Por su parte, la libra se depreció en un 5,45% respecto del Euro y el Yen japonés se mantuvo en los mismos niveles que el trimestre pasado.

En la valoración de la renta fija se ha tomado como referencia los precios de mercado de cada una de las emisiones existentes, atendiendo al mercado más representativo por volúmenes de negociación. En el caso de valores no cotizados, se toma como referencia el precio que iguala el rendimiento interno de la inversión al tipo de interés de mercado.

La remuneración de la cuenta de tesorería ha sido del 2,50%

fiscalidad*

Las aportaciones realizadas a sistemas de previsión social podrán reducirse en la base imponible del I.R.P.F. hasta la menor de las cantidades siguientes:

- a) El 30 % de la suma de los rendimientos netos del trabajo y de actividades económicas percibidos individualmente en el ejercicio. Este porcentaje será del 50% para contribuyentes mayores de 50 años.
- b) 10.000 € anuales. No obstante, en el caso de contribuyentes mayores de 50 años la cuantía anterior será de 12.500€.

Asimismo, los contribuyentes cuyo cónyuge no obtenga rendimientos netos del trabajo ni de actividades económicas, o los obtenga en cuantía inferior a 8.000 € anuales, podrán reducir en la base imponible las aportaciones realizadas a los sistemas de previsión social de los que sea partícipe, mutualista o titular dicho cónyuge, con el límite máximo de 2.000 € anuales.

(*) A excepción de los territorios forales de Bizkaia, Gipuzkoa, Álava y Navarra.

arquiplan monetario p.p.

PLAN DE PENSIONES INTEGRADO EN ARQUIDOS MONETARIO FP

FACTOR DE RIESGO CONSERVADOR

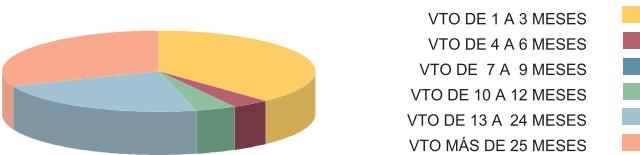
INFORME DE GESTIÓN

Arquidos Monetario FP es un fondo de renta fija. La cartera se compone por activos del mercado monetario denominados en euros con una duración inferior a 18 meses.

CARACTERÍSTICAS DEL FONDO

FECHA DE CONSTITUCIÓN	22/11/01
PATRIMONIO (MILES EUROS) A 31/12/07	10.411,23
NÚMERO DE PARTÍCIPE A 31/12/07	654
UNIDAD DE CUENTA EN EUROS (31/12/07)	6,870148
ENTIDAD DEPOSITARIA	ARQUIA CAJA DE ARQUITECTOS
COMISIONES:	
GESTIÓN/PATRIMONIO	0,60%
DEPÓSITO/ PATRIMONIO	0,20%
APORTACIÓN	0%
TRASLADO	0%

ESTRUCTURA DE LA CARTERA



RENTABILIDAD DEL FONDO	T.A.E.
CUARTO TRIMESTRE AÑO 2007	2,61%
AÑO 2007	2,69%
AÑO 2006	2,18%
AÑO 2005	1,49%

arquiplan inversión p.p.

PLAN DE PENSIONES INTEGRADO EN ARQUIDOS INVERSIÓN FP

FACTOR DE RIESGO MODERADO

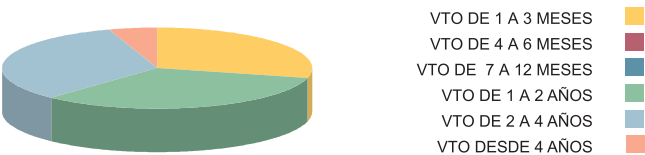
INFORME DE GESTIÓN

Arquidos Inversión FP es un fondo de renta fija. La inversión es hasta un 80% de la cartera se invertirá en renta fija europea con una duración media entre 2 y 8 años y el 20% restante a la inversión en activos monetarios en euros, principalmente activos del Tesoro Público Español.

CARACTERÍSTICAS DEL FONDO

FECHA DE CONSTITUCIÓN	27/07/00
PATRIMONIO (MILES EUROS) A 31/12/07	1.853,98
NÚMERO DE PARTÍCIPE A 31/12/07	189
UNIDAD DE CUENTA EN EUROS (31/12/07)	5,422237
ENTIDAD DEPOSITARIA	ARQUIA CAJA DE ARQUITECTOS
COMISIONES:	
GESTIÓN/PATRIMONIO	0,75%
DEPÓSITO/ PATRIMONIO	0,40%
APORTACIÓN	0%
TRASLADO	0%

ESTRUCTURA DE LA CARTERA



RENTABILIDAD DEL FONDO	T.A.E.
CUARTO TRIMESTRE AÑO 2007	2,55%
AÑO 2007	2,32%
AÑO 2006	1,79%
AÑO 2005	2,47%

arquiplan p.p.

P.T.A. DE ALICANTE P.P. | P.P. DEL CO.A.C. | P.P. DEL COACM
PLANES DE PENSIONES INTEGRADOS EN ARQUIDOS FP

FACTOR DE RIESGO EQUILIBRADO

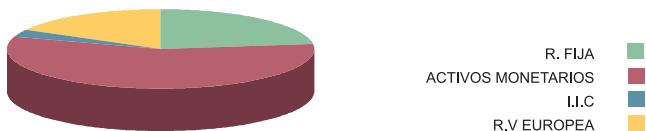
INFORME DE GESTIÓN

Arquidos FP es un fondo mixto con vocación de renta fija. La inversión en bolsa es aproximadamente hasta el 30%, siendo su referencia el Eurostoxx-50 y el Índice General de la Bolsa de Madrid. El otro 60% del patrimonio se destina: un 60% en renta fija europea con una duración media de 5 años y el 10% restante a la inversión en activos monetarios en euros.

CARACTERÍSTICAS DEL FONDO

FECHA DE CONSTITUCIÓN	21/09/89
PATRIMONIO (MILES EUROS) A 31/12/07	53.431,06
NÚMERO DE PARTÍCIPES A 31/12/07	2.357
UNIDAD DE CUENTA EN EUROS (31/12/07)	18,975499
ENTIDAD DEPOSITARIA	ARQUIA CAJA DE ARQUITECTOS
COMISIONES:	
GESTIÓN/PATRIMONIO	0,75%
DEPÓSITO/ PATRIMONIO	0,40%
APORTACIÓN	0%
TRASLADO	0%

ESTRUCTURA DE LA CARTERA



RENTABILIDAD DEL FONDO

	T.A.E.
CUARTO TRIMESTRE AÑO 2007	4,03%
AÑO 2007	4,02%
AÑO 2006	7,12%
AÑO 2005	4,43%

arquiplan crecimiento p.p.

PLAN DE PENSIONES INTEGRADO EN ARQUIDOS CRECIMIENTO FP

FACTOR DE RIESGO DINÁMICO

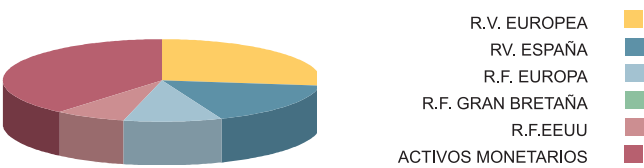
INFORME DE GESTIÓN

Arquidos Crecimiento FP es un fondo mixto con vocación de renta variable. La inversión en bolsa es hasta el 75% de la cartera, repartíendose de la siguiente manera: el 30% en zona euro (Eurostoxx-50) y el restante 45% en acciones del Índice General de la Bolsa de Madrid. Se invertirá hasta un 20% en renta fija cotizada en mercados de países miembros de la UE, con una duración media entre 5 y 10 años. El resto del patrimonio serán activos monetarios, principalmente del Tesoro Público Español con vencimiento inferior a 12 meses.

CARACTERÍSTICAS DEL FONDO

FECHA DE CONSTITUCIÓN	27/07/00
PATRIMONIO (MILES EUROS) A 31/12/07	4.050,39
NÚMERO DE PARTICIPES A 31/12/07	347
UNIDAD DE CUENTA EN EUROS (31/12/07)	5,788000
ENTIDAD DEPOSITARIA	ARQUIA CAJA DE ARQUITECTOS
COMISIONES:	
GESTIÓN/PATRIMONIO	0,75%
DEPÓSITO/ PATRIMONIO	0,40%
APORTACIÓN	0%
TRASLADO	0%

ESTRUCTURA DE LA CARTERA



RENTABILIDAD DEL FONDO	T.A.E.
CUATRO TRIMESTRE AÑO 2007	4,89%
AÑO 2007	5,30%
AÑO 2006	14,49%
AÑO 2005	9,75%

arquiplan bolsa p.p.

PLAN DE PENSIONES INTEGRADO EN ARQUIDOS BOLSA FP

FACTOR DE RIESGO AGRESIVO

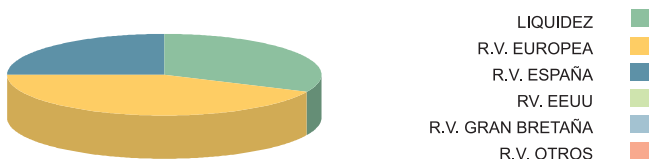
INFORME DE GESTIÓN

Arquidos Bolsa FP es un fondo de renta variable. La inversión en bolsa compone el 100% de la cartera, principalmente en acciones del Eurostoxx-50 y del Índice General de la Bolsa de Madrid.

CARACTERÍSTICAS DEL FONDO

FECHA DE CONSTITUCIÓN	27/07/00
PATRIMONIO (MILES EUROS) A 31/12/07	3.359,08
NÚMERO DE PARTÍCIPE A 31/12/07	257
UNIDAD DE CUENTA EN EUROS (31/12/07)	5,728168
ENTIDAD DEPOSITARIA	ARQUIA CAJA DE ARQUITECTOS
COMISIONES:	
GESTIÓN/PATRIMONIO	0,75%
DEPÓSITO/ PATRIMONIO	0,40%
APORTACIÓN	0%
TRASLADO	0%

ESTRUCTURA DE LA CARTERA



RENTABILIDAD DEL FONDO	T.A.E.
CUARTO TRIMESTRE 2007	4,88%
AÑO 2007	6,14%
AÑO 2006	18,55%
AÑO 2005	12,28%



arquia

www.arquia.es