

arquipensiones sgfp

Informe 4º Trimestre 2006



comentario de mercado

En este último trimestre del año, el precio del crudo se mantuvo a niveles de 60 dólares barril. La ausencia de nuevas tensiones geopolíticas, la inflación controlada y los niveles de crecimiento constantes han sido las claves de este período. En el caso español, el IPC anual publicado en el mes de diciembre fue del 2,7%, muy lejos del 3,7% de diciembre del año 2005. El PIB del tercer trimestre fue del 3,8%, muy por encima de la media europea que quedó situado en el 2,7%.

Ante esta coyuntura, el Banco Central Europeo cerró el año con sus tipos oficiales en el 3,50%, después de tres subidas en los últimos tres meses, con la intención de mantener los niveles de inflación controlados a pesar de un considerable incremento de la masa monetaria. Su principal intención es que los precios del consumo no influyan negativamente en el crecimiento económico de los diferentes países europeos. El BCE anunció que no se descartaba nuevas subidas durante el 2007. Por su parte, la Reserva Federal norteamericana mantuvo sus tipos invariables en el 5,25%, niveles de junio del pasado año, aunque tampoco descartan nuevas subidas para mantener bajo control la inflación.

Los mercados monetarios y de deuda pública europeos reflejaron estos nuevos aumentos de los tipos de interés oficiales. Así, el Euribor a un año cierra el ejercicio al 4,03% y el Euribor 3 meses al 3,73%. En el caso de la deuda a largo plazo, la rentabilidad de los bonos españoles cayó ligeramente para cotizar el último día del año al 4,00%. En el caso de los bonos norteamericanos, sus rentabilidades subieron ligeramente hasta el 4,70% desde el 4,63% del trimestre anterior.

Los buenos datos empresariales, las positivas previsiones y las continuas noticias de movimientos corporativos anunciados durante este trimestre, generaron la confianza de los diversos agentes financieros y elevaron las cotizaciones de sus acciones en bolsa. El conjunto del mercado bursátil protagonizó importantes aumentos estos tres últimos meses del año, especialmente la bolsa española y alemana:

EURO					NASDAQ	DOW	NIKKEI
STOXX50	IBEX35	CAC40	DAX30	FTSE100	100	JONES30	225
5,66%	9,37%	5,56%	9,87%	4,36%	6,21%	6,71%	6,81%

En el mercado de divisas, el euro volvió a revalorizarse durante este trimestre y cerró en 1,32 dólares, un aumento del 4% respecto al cierre de finales de septiembre, ante el yen japonés se apreció casi un 5% y frente la libra esterlina perdió un ligero 0,45%.

En la valoración de la renta fija se ha tomado como referencia los precios de mercado de cada una de las emisiones existentes, atendiendo al mercado más representativo por volúmenes de negociación. En el caso de valores no cotizados, se toma como referencia el precio que iguala el rendimiento interno de la inversión al tipo de interés de mercado.

La remuneración de la cuenta de tesorería ha sido del 1,50% hasta el 10 de octubre, del 1,50% hasta el 12 de diciembre al 1,75% y el 2% hasta final de año.

fiscalidad

Las aportaciones realizadas a sistemas de previsión social podrán reducirse en la base imponible del I.R.P.F. hasta la menor de las cantidades siguientes:

a) El 30 % de la suma de los rendimientos netos del trabajo y de actividades económicas percibidos individualmente en el ejercicio. Este porcentaje será del 50% para contribuyentes mayores de 50 años.

b) 10.000 € anuales. No obstante, en el caso de contribuyentes mayores de 50 años la cuantía anterior será de 12.500€.

Asimismo, los contribuyentes cuyo cónyuge no obtenga rendimientos netos del trabajo ni de actividades económicas, o los obtenga en cuantía inferior a 8.000 € anuales, podrán reducir en la base imponible las aportaciones realizadas a los sistemas de previsión social de los que sea participe, mutualista o titular dicho cónyuge, con el límite máximo de 2.000 € anuales.

arquiplan monetario p.p.

PLAN DE PENSIONES INTEGRADO EN ARQUIDOS MONETARIO FP

FACTOR DE RIESGO CONSERVADOR

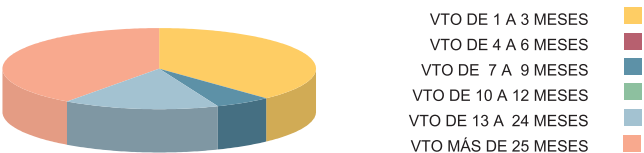
INFORME DE GESTIÓN

Arquidos Monetario FP es un fondo de renta fija. La cartera se compone por activos del mercado monetario denominados en euros con una duración inferior a 18 meses.

CARACTERÍSTICAS DEL FONDO

FECHA DE CONSTITUCIÓN	22/11/01
PATRIMONIO (MILES EUROS) A 31/12/06	9.236,39
NÚMERO DE PARTÍCIPIES A 31/12/06	638
UNIDAD DE CUENTA EN EUROS (31/12/06)	6,690225
ENTIDAD DEPOSITARIA	ARQUIA CAJA DE ARQUITECTOS
COMISIONES:	
GESTIÓN/PATRIMONIO	0,60%
DEPÓSITO/ PATRIMONIO	0,20%
APORTACIÓN	0%
TRASLADO	0%

ESTRUCTURA DE LA CARTERA



RENTABILIDAD DEL FONDO

	T.A.E.
AÑO 2006	2,18%
AÑO 2005	1,49%
AÑO 2004	1,58%

arquiplan inversión p.p.

PLAN DE PENSIONES INTEGRADO EN ARQUIDOS INVERSIÓN FP

FACTOR DE RIESGO MODERADO

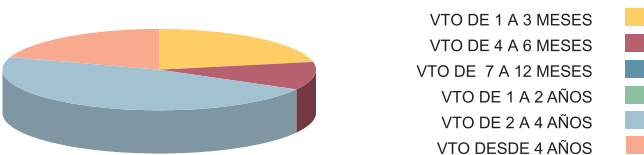
INFORME DE GESTIÓN

Arquidos Inversión FP es un fondo de renta fija. La inversión es hasta un 80% de la cartera se invertirá en renta fija europea con una duración media entre 2 y 8 años y el 20% restante a la inversión en activos monetarios en euros, principalmente activos del Tesoro Público Español.

CARACTERÍSTICAS DEL FONDO

FECHA DE CONSTITUCIÓN	27/07/00
PATRIMONIO (MILES EUROS) A 31/12/06	1.974,96
NÚMERO DE PARTICÍPES A 31/12/06	214
UNIDAD DE CUENTA EN EUROS (31/12/06)	5,299464
ENTIDAD DEPOSITARIA	ARQUIA CAJA DE ARQUITECTOS
COMISIONES:	
GESTIÓN/PATRIMONIO	0,75%
DEPÓSITO/ PATRIMONIO	0,40%
APORTACIÓN	0%
TRASLADO	0%

ESTRUCTURA DE LA CARTERA



RENTABILIDAD DEL FONDO

	T.A.E.
AÑO 2006	1,79%
AÑO 2005	2,47%
AÑO 2004	2,51%

arquiplan p.p.

P.T.A. DE ALICANTE P.P. | P.P. DEL CO.A.C. | P.P. DEL COACM
PLANES DE PENSIONES INTEGRADOS EN **ARQUIDOS FP**

FACTOR DE RIESGO EQUILIBRADO

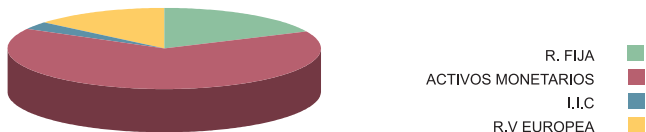
INFORME DE GESTIÓN

Arquidos FP es un fondo mixto con vocación de renta fija. La inversión en bolsa es aproximadamente hasta el 30%, siendo su referencia el Eurostoxx-50 y el Índice General de la Bolsa de Madrid. El otro 60% del patrimonio se destina: un 60% en renta fija europea con una duración media de 5 años y el 10% restante a la inversión en activos monetarios en euros.

CARACTERÍSTICAS DEL FONDO

FECHA DE CONSTITUCIÓN	21/09/89
PATRIMONIO (MILES EUROS) A 31/12/06	47.188,39
NÚMERO DE PARTICIPES A 31/12/06	2.216
UNIDAD DE CUENTA EN EUROS (31/12/06)	18,242689
ENTIDAD DEPOSITARIA	ARQUIA CAJA DE ARQUITECTOS
COMISIONES:	
GESTIÓN/PATRIMONIO	0,75%
DEPÓSITO/ PATRIMONIO	0,40%
APORTACIÓN	0%
TRASLADO	0%

ESTRUCTURA DE LA CARTERA



RENTABILIDAD DEL FONDO

	T.A.E.
AÑO 2006	7,12%
AÑO 2005	4,43%
AÑO 2004	3,74%

arquiplan crecimiento p.p.

PLAN DE PENSIONES INTEGRADO EN ARQUIDOS CRECIMIENTO FP

FACTOR DE RIESGO DINÁMICO

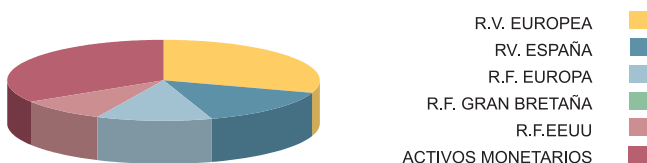
INFORME DE GESTIÓN

Arquidos Crecimiento FP es un fondo mixto con vocación de renta variable. La inversión en bolsa es hasta el 75% de la cartera, repartiéndose de la siguiente manera: el 30% en zona euro (Eurostoxx-50) y el restante 45% en acciones del Índice General de la Bolsa de Madrid. Se invertirá hasta un 20% en renta fija cotizada en mercados de países miembros de la UE, con una duración media entre 5 y 10 años. El resto del patrimonio serán activos monetarios, principalmente del Tesoro Público Español con vencimiento inferior a 12 meses.

CARACTERÍSTICAS DEL FONDO

FECHA DE CONSTITUCIÓN	27/07/00
PATRIMONIO (MILES EUROS) A 31/12/06	3.273,09
NÚMERO DE PARTICIPES A 31/12/06	307
UNIDAD DE CUENTA EN EUROS (31/12/06)	5,496472
ENTIDAD DEPOSITARIA	ARQUIA CAJA DE ARQUITECTOS
COMISIONES:	
GESTIÓN/PATRIMONIO	0,75%
DEPÓSITO/ PATRIMONIO	0,40%
APORTACIÓN	0%
TRASLADO	0%

ESTRUCTURA DE LA CARTERA



RENTABILIDAD DEL FONDO

	T.A.E.
AÑO 2006	14,49%
AÑO 2005	9,75%
AÑO 2004	3,93%

arquiplan bolsa p.p.

PLAN DE PENSIONES INTEGRADO EN ARQUIDOS BOLSA FP

FACTOR DE RIESGO AGRESIVO

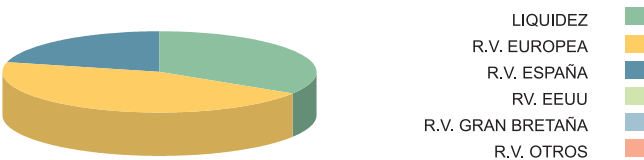
INFORME DE GESTIÓN

Arquidos Bolsa FP es un fondo de renta variable. La inversión en bolsa compone el 100% de la cartera, principalmente en acciones del Eurostoxx-50 y del Índice General de la Bolsa de Madrid.

CARACTERÍSTICAS DEL FONDO

FECHA DE CONSTITUCIÓN	27/07/00
PATRIMONIO (MILES EUROS) A 31/12/06	3.089,36
NÚMERO DE PARTICÍPEES A 31/12/06	237
UNIDAD DE CUENTA EN EUROS (31/12/06)	5,396819
ENTIDAD DEPOSITARIA	ARQUIA CAJA DE ARQUITECTOS
COMISIONES:	
GESTIÓN/PATRIMONIO	0,75%
DEPÓSITO/ PATRIMONIO	0,40%
APORTACIÓN	0%
TRASLADO	0%

ESTRUCTURA DE LA CARTERA



RENTABILIDAD DEL FONDO	T.A.E.
AÑO 2006	18,55%
AÑO 2005	12,28%
AÑO 2004	6,66%



arquia

www.arquia.es