

# **arquipensiones egfp**

Informe 1<sup>er</sup> Trimestre 2017



## comentario de mercado

La cierta tranquilidad a nivel mundial de este primer trimestre, ha permitido a los mercados rebajar su volatilidad por debajo de sus niveles medios tanto en Europa como en Estados Unidos. El ya anticipado incremento en 25 puntos básicos de los tipos de interés por parte de la FED el 15 de marzo, la reducción de la compras de deuda en Europa por parte del BCE a partir del mes de abril, los “tweets” menos agresivos del presidente Donald Trump y la petición formal del Reino Unido de abandonar la zona Euro, han sido bien recibidos por los inversores y han hecho que el índice VIX que mide la volatilidad del mercado, se sitúe en torno a los 12,4% en Estados Unidos y el 15% en Europa. Los únicos riesgos que planean en el horizonte son las elecciones en Francia y Alemania. Una victoria de los partidos anti-euro, podrían amenazar los riesgos crecimientos económicos de los países integrantes del Euro, en un momento en el que empiezan a crecer. Mientras tanto, los países siguen mostrando buenos datos de crecimiento con un 2,2% en Estados Unidos, 2,5 en España y un 1,6% en el global de la zona Euro. En Europa los indicadores avanzados PMI también muestran buenas expectativas con datos en torno al 55, muy por encima del nivel mínimo para crecimiento del 50. La inflación está más cerca del nivel objetivo del BCE. El único problema, especialmente en España, es el alto desempleo que lastra la capacidad del consumo. El BCE insiste que ellos han hecho su parte y ahora cada país tiene que implementar las medidas necesarias para generar empleo.

En línea con nuestra política de gestión, esta disminución de volatilidad la hemos transmitido a nuestros fondos. Mantenemos nuestras carteras con niveles de volatilidad lo más bajos posibles, en función de su riesgo. Eso hace que no tengamos grandes vaivenes en nuestras carteras.

Seguimos manteniendo posiciones en divisa norteamericana, pero reducimos ligeramente la exposición a la renta variable en nuestro Arquidos Bolsa FP. Pensamos que el mercado ha descontado las buenas expectativas que ha generado los anuncios de la nueva administración norteamericana y ya no vemos más apreciación en el dólar. Nuestras previsiones son que el dólar cierre este año por encima de 1,10 dólares por euro. Con un PER del S&P500 en torno las 21,5 veces, en máximos de los últimos años, y su rentabilidad por dividendo en torno al 2%, no vemos mucho mayor revalorización. En cambio, creemos que las mejores expectativas de crecimiento en Europa todavía no están en precio. Vemos el Eurostoxx50 y el Ibex35 a buenos niveles de compra. Sus PER en torno al 20 y 19, respectivamente y su rentabilidad por dividendo del 3,44 y 3,62, ha-

cen que en el entorno euro, sea una de nuestras mayores apuestas. En Europa sobre ponderamos España, con un crecimiento económico sustancialmente mayor que el resto de sus socios comunitarios. El Ibex35 cerró el trimestre con una subida del 11,75% y el Eurostoxx50 con un 6,39%. Nuestros fondos con mayor ponderación en renta variable, Arquidos Crecimiento FP y Arquidos Bolsa FP, obtuvieron las mayores ganancias.

El mercado de renta fija europeo sigue con los tipos de interés en niveles muy bajos por el QE del BCE. Su rentabilidad subió ligeramente desde finales del año pasado. Aun así, para encontrar rentabilidades en positivo en la deuda del Estado español, tenemos que ir a buscar bonos a vencimiento julio del 2020. El bono español a 5 años cerró a 0,50% y el 10 años a 1,67%. El Euribor a 3 y 12 meses cerraron en -0,33% y -0,11%, respectivamente. Esta situación afecta negativamente a las rentabilidades de los fondos que tienen renta fija en sus carteras. Seguimos creyendo que cuando el BCE retire su programa de compras (QE), las rentabilidades subirán por una menor demanda compradora. Con el fin de reducir volatilidad y posibles pérdidas ante subidas en las rentabilidades, principalmente en los bonos a largo plazo, mantenemos nuestras carteras con bajas duraciones. Aprovechando las fuertes plusvalías en algunos valores, los hemos sustituidos por otros con alta calificación crediticia y con rentabilidades interesantes. Con este movimiento, hemos reducido ligeramente las duraciones de las carteras. Seguimos con nuestra política de una buena selección de valores sin asumir riesgos excesivos y no justificados, con el objetivo de que la rentabilidad de la cartera esté por encima de la que tienen los bonos a ese mismo plazo. Hemos realizado operaciones de trading para generar plusvalías y evitar estar expuestos en bonos a 10 años. En términos generales, seguimos posicionándonos como máximo en el tramo 3 años de la curva. En el caso de nuestro fondo Arquidos Inversión FP, fondo de renta fija a largo plazo, su cartera se sitúa en los 4 años de vida media.

Esperamos unas subidas de la volatilidad en los próximos meses. Prevemos una subida de las rentabilidades de los bonos americanos y europeos. Pensamos que el próximo trimestre el BCE clarificará el futuro de su programa de compras. Como ya hemos dicho, la caída de los precios provocará caídas importantes en los tramos largos de la curva. La cartera del Arquidos Monetario FP será la que mejor comportamiento tenga con su baja duración, en torno a los 2 años.

Seguimos manteniendo la misma política que el trimestre pasado: Cautela en invertir en renta fija, mantener las duraciones cortas y aprovechar para aumentarlas cuando veamos caídas considerables. En lo que respecta a la renta variable, apostamos principalmente por la española. Su buen dato de crecimiento se verá reflejado en los beneficios y, por ende, en las cotizaciones de las compañías. Los fondos Arquidos Bolsa FP, de renta variable euro, y el Arquidos Crecimiento FP, de renta variable mixta, serán los fondos que mejor aprovecharán esas subidas.

El pasado año ampliamos nuestra gama de fondos con Arquidos Prudente FP y Arquidos Conservador FP, fondos perfilados con una gestión de baja volatilidad y una buena selección de fondos internacionales en sus carteras.

La remuneración de la cuenta de tesorería ha sido del 0,15%.

## fiscalidad\*

A partir del 1 de enero de 2015, las aportaciones realizadas a sistemas de previsión social podrán reducirse en la base imponible del I.R.P.F. hasta la menor de las cantidades siguientes:

- a) El 30% de la suma de los rendimientos netos del trabajo y de actividades económicas percibidos individualmente en el ejercicio.
- b) 8.000 € anuales.

Asimismo, los contribuyentes cuyo cónyuge no obtenga rendimientos netos del trabajo ni de actividades económicas, o los obtengan en cuantía inferior a 8.000 € anuales, podrán reducir en la base imponible las aportaciones realizadas a los sistemas de previsión social de los que sea partícipe, mutualista o titular dicho cónyuge, con el límite máximo de 2.500 € anuales.

(\*) A excepción de los territorios forales de Bizkaia, Gipuzkoa, Álava y Navarra.

## información de interés

Arquipensiones EGFP SA pertenece íntegramente al Grupo ARQUIA, (Caja de Arquitectos S.Coop.De Crèdito). CIF: F08809808. Arcs 1. 08002-Barcelona.

El informe de auditoría del año 2016 no presenta ninguna salvedad.

# arquiplan monetario p.p.

PLAN DE PENSIONES INTEGRADO EN **ARQUIDOS MONETARIO FP**

## FACTOR DE RIESGO CONSERVADOR

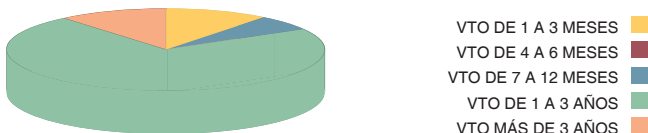
### INFORME DE GESTIÓN

Arquidos Monetario FP es un fondo de renta fija. La cartera se compone por activos del mercado monetario denominados en euros con una duración inferior a 18 meses.

### CARACTERÍSTICAS DEL FONDO

|                                      |                          |
|--------------------------------------|--------------------------|
| FECHA DE CONSTITUCIÓN                | 22/11/01                 |
| PATRIMONIO (MILES EUROS) A 31/03/17  | 20.690,41                |
| NÚMERO DE PARTICIPES A 31/03/17      | 1.297                    |
| UNIDAD DE CUENTA EN EUROS (31/03/17) | 7,889944                 |
| ENTIDAD DEPOSITARIA                  | <b>ARQUIABANCA</b>       |
| AUDITORES                            | <b>KPMG AUDITORES SL</b> |
| COMISIONES:                          |                          |
| GESTIÓN/PATRIMONIO                   | 0,60%                    |
| DEPÓSITO/ PATRIMONIO                 | 0,20%                    |
| APORTACIÓN                           | 0%                       |
| TRASLADO                             | 0%                       |

### ESTRUCTURA DE LA CARTERA



### RENTABILIDAD DEL FONDO

|             | <b>T.A.E.</b> |
|-------------|---------------|
| 1ºTRIM 2017 | -0,68%        |
| AÑO 2016    | -0,19%        |
| AÑO 2015    | -0,11%        |
| AÑO 2014    | 1,04%         |
| 3 AÑOS      | 0,25%         |
| 5 AÑOS      | 1,28%         |
| 10 AÑOS     | 1,68%         |

# arquiplan inversión p.p.

PLAN DE PENSIONES INTEGRADO EN **ARQUIDOS INVERSIÓN FP**

## FACTOR DE RIESGO MODERADO

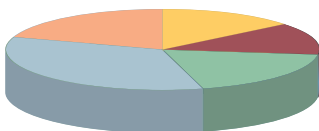
### INFORME DE GESTIÓN

Arquidos Inversión FP es un fondo de renta fija. La inversión es hasta un 80% de la cartera se invertirá en renta fija europea con una duración media entre 2 y 8 años y el 20% restante a la inversión en activos monetarios en euros, principalmente activos del Tesoro Público Español.

### CARACTERÍSTICAS DEL FONDO

|                                      |                          |
|--------------------------------------|--------------------------|
| FECHA DE CONSTITUCIÓN                | 27/07/00                 |
| PATRIMONIO (MILES EUROS) A 31/03/17  | 4.908,72                 |
| NÚMERO DE PARTICIPES A 31/03/17      | 375                      |
| UNIDAD DE CUENTA EN EUROS (31/03/17) | 7,594058                 |
| ENTIDAD DEPOSITARIA                  | <b>ARQUIABANCA</b>       |
| AUDITORES                            | <b>KPMG AUDITORES SL</b> |
| COMISIONES:                          |                          |
| GESTIÓN/PATRIMONIO                   | 0,75%                    |
| DEPÓSITO/ PATRIMONIO                 | 0,25%                    |
| APORTACIÓN                           | 0%                       |
| TRASLADO                             | 0%                       |

### ESTRUCTURA DE LA CARTERA



|                     |   |
|---------------------|---|
| VTO DE 1 A 3 MESES  | ■ |
| VTO DE 4 A 12 MESES | ■ |
| VTO DE 1 A 3 AÑOS   | ■ |
| VTO DE 3 A 5 AÑOS   | ■ |
| VTO DESDE 5 AÑOS    | ■ |

### RENTABILIDAD DEL FONDO

|             | <b>T.A.E.</b> |
|-------------|---------------|
| 1ºTRIM 2017 | -0,13%        |
| AÑO 2015    | 1,76%         |
| AÑO 2014    | 0,21%         |
| AÑO 2013    | 9,80%         |
| 3 AÑOS      | 3,84%         |
| 5 AÑOS      | 5,01%         |
| 10 AÑOS     | 3,67%         |

# arquiplan p.p.

## PLAN DE PENSIONES INTEGRADO EN ARQUIDOS FP

### FACTOR DE RIESGO EQUILIBRADO

#### INFORME DE GESTIÓN

Arquidos FP es un fondo mixto con vocación de renta fija. La inversión en bolsa es aproximadamente hasta el 30%, siendo sus referencias, Eurostoxx-50 hasta un 20%\*, Ibex-35 hasta un 10%\* y en mercados emergentes y USA como máximo un 5%\*. El otro 70% del patrimonio se destina a renta fija en euros con una duración media entre 2 y 5 años hasta un 60% y el resto a activos monetarios en euros.

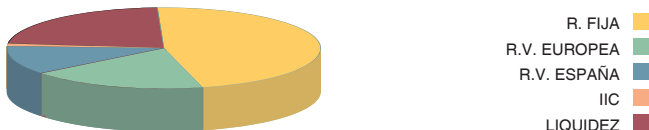
Este fondo estará invertido en euros con un máximo del 5% en divisa extranjera.

\* La suma de todas nunca superará el total del 30% de inversión en bolsa

#### CARACTERÍSTICAS DEL FONDO

|                                      |                          |
|--------------------------------------|--------------------------|
| FECHA DE CONSTITUCIÓN                | 21/09/89                 |
| PATRIMONIO (MILES EUROS) A 31/03/17  | 48.706,06                |
| NÚMERO DE PARTICIPES A 31/03/17      | 2.324                    |
| UNIDAD DE CUENTA EN EUROS (31/03/17) | 24,287345                |
| ENTIDAD DEPOSITARIA                  | <b>ARQUIABANCA</b>       |
| AUDITORES                            | <b>KPMG AUDITORES SL</b> |
| COMISIONES:                          |                          |
| GESTIÓN/PATRIMONIO                   | 0,75%                    |
| DEPÓSITO/ PATRIMONIO                 | 0,25%                    |
| APORTACIÓN                           | 0%                       |
| TRASLADO                             | 0%                       |

#### ESTRUCTURA DE LA CARTERA



#### RENTABILIDAD DEL FONDO

|                    | <b>T.A.E.</b> |
|--------------------|---------------|
| <b>1ºTRIM 2017</b> | <b>9,62%</b>  |
| <b>AÑO 2016</b>    | <b>2,68%</b>  |
| <b>AÑO 2015</b>    | <b>0,09%</b>  |
| <b>AÑO 2014</b>    | <b>3,71%</b>  |
| <b>3 AÑOS</b>      | <b>2,14%</b>  |
| <b>5 AÑOS</b>      | <b>4,20%</b>  |
| <b>10 AÑOS</b>     | <b>2,67%</b>  |



# arquiplan crecimiento p.p.

PLAN DE PENSIONES INTEGRADO EN ARQUIDOS CRECIMIENTO FP

## FACTOR DE RIESGO DINÁMICO

## INFORME DE GESTIÓN

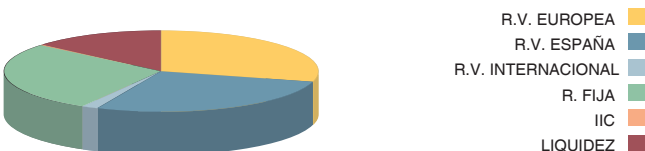
Arquidos Crecimiento FP es un fondo mixto con vocación de renta variable. La inversión en bolsa es hasta el 75% de la cartera, repartiéndose de la siguiente manera: hasta el 65%\* en acciones del Eurostoxx-50, hasta el 25%\* en acciones del IBEX-35 y el restante en mercados emergentes y USA, con un máximo del 10%\*. Se invertirá hasta un 20% en Renta Fija de mercados de países miembros de la UE, con una duración media entre 5 y 10 años. El resto del patrimonio serán activos monetarios en euros. Su exposición en divisa extranjera será máximo un 10%.

\* La suma de todas nunca superará el total del 75% de inversión en bolsa

## CARACTERÍSTICAS DEL FONDO

|                                      |                          |
|--------------------------------------|--------------------------|
| FECHA DE CONSTITUCIÓN                | 27/07/00                 |
| PATRIMONIO (MILES EUROS) A 31/03/17  | 8.135,14                 |
| NÚMERO DE PARTICIPES A 31/03/17      | 570                      |
| UNIDAD DE CUENTA EN EUROS (31/03/17) | 7,320291                 |
| ENTIDAD DEPOSITARIA                  | <b>ARQUIABANCA</b>       |
| AUDITORES                            | <b>KPMG AUDITORES SL</b> |
| COMISIONES:                          |                          |
| GESTIÓN/PATRIMONIO                   | 0,75%                    |
| DEPÓSITO/ PATRIMONIO                 | 0,25%                    |
| APORTACIÓN                           | 0%                       |
| TRASLADO                             | 0%                       |

## ESTRUCTURA DE LA CARTERA



## RENTABILIDAD DEL FONDO

|                    | <b>T.A.E.</b> |
|--------------------|---------------|
| <b>1ºTRIM 2017</b> | <b>18,95%</b> |
| <b>AÑO 2016</b>    | <b>4,12%</b>  |
| <b>AÑO 2015</b>    | <b>0,26%</b>  |
| <b>AÑO 2014</b>    | <b>5,89%</b>  |
| <b>3 AÑOS</b>      | <b>3,40%</b>  |
| <b>5 AÑOS</b>      | <b>6,54%</b>  |
| <b>10 AÑOS</b>     | <b>2,47%</b>  |

# arquiplan bolsa p.p.

PLAN DE PENSIONES INTEGRADO EN ARQUIDOS BOLSA FP

## FACTOR DE RIESGO AGRESIVO

## INFORME DE GESTIÓN

Arquidos Bolsa FP es un fondo de renta variable. La inversión en bolsa compone el 95% de la cartera, con un mínimo del 75%. Las inversiones se distribuirán en: Eurostoxx50 entre el 40% y el 50%\*, IBEX-35 entre el 15% y el 30%\* y acciones de países emergentes y USA entre el 10% y el 25%\*. El resto en activos monetarios en euros.

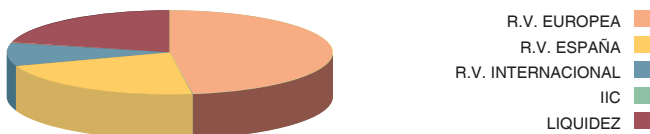
Este fondo estará invertido en euros con un máximo del 25% en divisa extranjera.

\* La suma de todas nunca superará el total del 95% de inversión en bolsa

## CARACTERÍSTICAS DEL FONDO

|                                      |                          |
|--------------------------------------|--------------------------|
| FECHA DE CONSTITUCIÓN                | 27/07/00                 |
| PATRIMONIO (MILES EUROS) A 31/03/17  | 5.412,67                 |
| NÚMERO DE PARTICIPES A 31/03/17      | 426                      |
| UNIDAD DE CUENTA EN EUROS (31/03/17) | 6,378813                 |
| ENTIDAD DEPOSITARIA                  | <b>ARQUIABANCA</b>       |
| AUDITORES                            | <b>KPMG AUDITORES SL</b> |
| COMISIONES:                          |                          |
| GESTIÓN/PATRIMONIO                   | 0,75%                    |
| DEPÓSITO/ PATRIMONIO                 | 0,25%                    |
| APORTACIÓN                           | 0%                       |
| TRASLADO                             | 0%                       |

## ESTRUCTURA DE LA CARTERA



| RENTABILIDAD DEL FONDO | T.A.E. |
|------------------------|--------|
| 1ºTRIM 2017            | 13,80% |
| AÑO 2016               | 4,75%  |
| AÑO 2015               | 1,93%  |
| AÑO 2014               | 4,49%  |
| 3 AÑOS                 | 3,71%  |
| 5 AÑOS                 | 7,67%  |
| 10 AÑOS                | 1,36%  |

# arquiplan estabilidad 1 p.p.

PLAN DE PENSIONES INTEGRADO EN ARQUIDOS ESTABILIDAD 1 FP

## FACTOR DE RIESGO CONSERVADOR

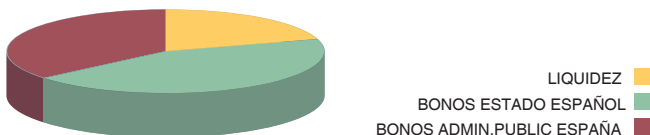
### INFORME DE GESTIÓN

Arquidos Estabilidad 1 FP es un fondo de renta fija garantizado. La revalorización garantizada\* el 28/09/2017 es del 126,60% de las aportaciones anteriores al 31/01/2012. La cartera está compuesta por valores emitidos por el Estado Español y Organismos Públicos Españoles. El fondo está denominado en euros.

### CARACTERÍSTICAS DEL FONDO

|                                      |                          |
|--------------------------------------|--------------------------|
| FECHA DE CONSTITUCIÓN                | 02/11/11                 |
| PATRIMONIO (MILES EUROS) A 31/03/17  | 10.753,04                |
| NÚMERO DE PARTÍCIPES A 31/03/17      | 363                      |
| UNIDAD DE CUENTA EN EUROS (31/03/17) | 128,245116               |
| ENTIDAD DEPOSITARIA                  | <b>ARQUIABANCA</b>       |
| AUDITORES                            | <b>KPMG AUDITORES SL</b> |
| COMISIONES:                          |                          |
| GESTIÓN/PATRIMONIO                   | 1,00%                    |
| DEPÓSITO/ PATRIMONIO                 | 0,25%                    |
| APORTACIÓN                           | 0%                       |
| TRASLADO                             | 0%                       |

### ESTRUCTURA DE LA CARTERA



### RENTABILIDAD DEL FONDO

|             | T.A.E. |
|-------------|--------|
| 1ºTRIM 2017 | -1,59% |
| AÑO 2016    | -0,96% |
| AÑO 2015    | 0,06%  |
| AÑO 2014    | 5,27%  |
| 3 AÑOS      | 1,42%  |
| 5 AÑOS      | 5,18%  |

\* Garantía otorgada por Arquia Banca en base a las condiciones indicadas en la carta de garantía entregada a cada uno de los partícipes del plan en el momento de la contratación.

# arquiplan estabilidad 3 p.p.

PLAN DE PENSIONES INTEGRADO EN **ARQUIDOS ESTABILIDAD 3 FP**

## FACTOR DE RIESGO CONSERVADOR

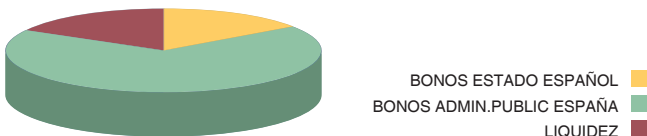
### INFORME DE GESTIÓN

Arquidos Estabilidad 3 FP es un fondo de renta fija garantizado. La revalorización garantizada\* el 30/07/2019 es del 126,20% de las aportaciones anteriores al 01/02/2013. La cartera está compuesta por valores emitidos por el Estado Español y Organismos Públicos Españoles. El fondo está denominado en euros.

### CARACTERÍSTICAS DEL FONDO

|                                      |                          |
|--------------------------------------|--------------------------|
| FECHA DE CONSTITUCIÓN                | 14/06/12                 |
| PATRIMONIO (MILES EUROS) A 31/03/17  | 6.476,73                 |
| NÚMERO DE PARTICIPES A 31/03/17      | 367                      |
| UNIDAD DE CUENTA EN EUROS (31/03/17) | 129,170561               |
| ENTIDAD DEPOSITARIA                  | <b>ARQUIABANCA</b>       |
| AUDITORES                            | <b>KPMG AUDITORES SL</b> |
| COMISIONES:                          |                          |
| GESTIÓN/PATRIMONIO                   | 0,60%                    |
| DEPÓSITO/ PATRIMONIO                 | 0,25%                    |
| APORTACIÓN                           | 0%                       |
| TRASLADO                             | 0%                       |

### ESTRUCTURA DE LA CARTERA



### RENTABILIDAD DEL FONDO

|                    | <b>T.A.E.</b> |
|--------------------|---------------|
| <b>1ºTRIM 2017</b> | <b>-0,85%</b> |
| <b>AÑO 2016</b>    | <b>0,42%</b>  |
| <b>AÑO 2015</b>    | <b>0,79%</b>  |
| <b>AÑO 2014</b>    | <b>10,69%</b> |
| <b>3 AÑOS</b>      | <b>3,86%</b>  |

\* Garantía otorgada por Arquia Banca en base a las condiciones indicadas en la carta de garantía entregada a cada uno de los partícipes del plan en el momento de la contratación.

# arquiplan conservador p.p.

*antiguo arquiplan estabilidad 2 p.p.*

PLAN DE PENSIONES INTEGRADO EN **ARQUIDOS CONSERVADOR FP**  
*antiguo ARQUIDOS ESTABILIDAD 2 FP*

## FACTOR DE RIESGO CONSERVADOR

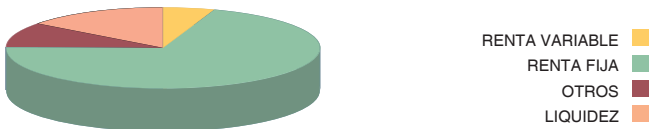
### INFORME DE GESTIÓN

Arquidos Conservador FP se define como un fondo de Renta Fija Mixta, con una exposición máxima a Renta Variable del 10%. Este fondo estará invertido en euros sin predeterminación de inversión en divisa extranjera.

### CARACTERÍSTICAS DEL FONDO

|                                      |                          |
|--------------------------------------|--------------------------|
| FECHA DE CONSTITUCIÓN                | 14/06/12                 |
| PATRIMONIO (MILES EUROS) A 31/03/17  | 8.490,50                 |
| NÚMERO DE PARTÍCIPES A 31/03/17      | 360                      |
| UNIDAD DE CUENTA EN EUROS (31/03/17) | 118,772251               |
| ENTIDAD DEPOSITARIA                  | <b>ARQUIABANCA</b>       |
| AUDITORES                            | <b>KPMG AUDITORES SL</b> |
| COMISIONES:                          |                          |
| GESTIÓN/PATRIMONIO                   | 0,90%                    |
| DEPÓSITO/ PATRIMONIO                 | 0,25%                    |
| APORTACIÓN                           | 0%                       |
| TRASLADO                             | 0%                       |

### ESTRUCTURA DE LA CARTERA



| RENTABILIDAD DEL FONDO | T.A.E. |
|------------------------|--------|
| 1ºTRIM 2017            | 0,85%  |
| AÑO 2016               | -0,81% |
| AÑO 2015               | -0,53% |
| AÑO 2014               | 2,97%  |
| 3 AÑOS                 | 0,53%  |

# arquiplan prudente p.p.

PLAN DE PENSIONES INTEGRADO EN ARQUIDOS PRUDENTE FP

## FACTOR DE RIESGO CONSERVADOR

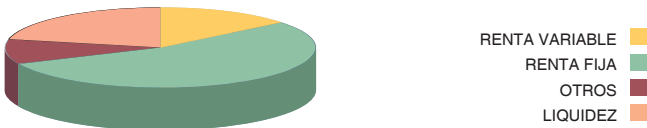
### INFORME DE GESTIÓN

Arquidos Prudente FP se define como un fondo de Renta Fija Mixta, con una exposición máxima a Renta Variable del 30%. Este fondo estará invertido en euros sin predeterminación de inversión en divisa extranjera.

### CARACTERÍSTICAS DEL FONDO

|                                      |                          |
|--------------------------------------|--------------------------|
| FECHA DE CONSTITUCIÓN                | 15/04/13                 |
| PATRIMONIO (MILES EUROS) A 31/03/17  | 5.244,90                 |
| NÚMERO DE PARTÍCIPIES A 31/03/17     | 355                      |
| UNIDAD DE CUENTA EN EUROS (31/03/17) | 101,472361               |
| ENTIDAD DEPOSITARIA                  | <b>ARQUIABANCA</b>       |
| AUDITORES                            | <b>KPMG AUDITORES SL</b> |
| COMISIONES:                          |                          |
| GESTIÓN/PATRIMONIO                   | 1,00%                    |
| DEPÓSITO/ PATRIMONIO                 | 0,25%                    |
| APORTACIÓN                           | 0%                       |
| TRASLADO                             | 0%                       |

### ESTRUCTURA DE LA CARTERA



### RENTABILIDAD DEL FONDO

|             | T.A.E. |
|-------------|--------|
| 1ºTRIM 2017 | 1,99%  |
| AÑO 2016*   | 0,98%  |

\* Inicio del plan el 2/11/2016



**arquia**

[www.arquiapensiones.es](http://www.arquiapensiones.es)