

[illegible]

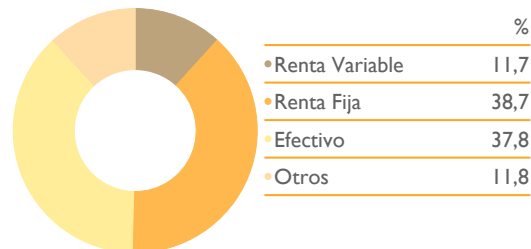
**RENTA FIJA MIXTA EURO**

**MARZO 2018**

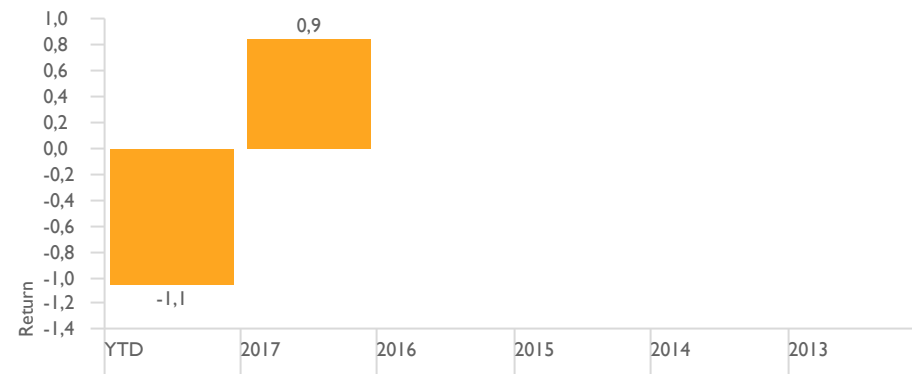
**Estadísticas**

	1 año	3 años
Rentabilidad	-0,70	—
Volatilidad	0,10	—
Beta	0,91	—
Correlation	0,96	—
Ratio Sharpe	0,11	—
Max Drawdown	-2,15	—
Value at Risk	0,20	—
Meses Positivo	6	—
Meses Negativos	6	—

**Distribución de activos**



**Calendario de Rentabilidades**

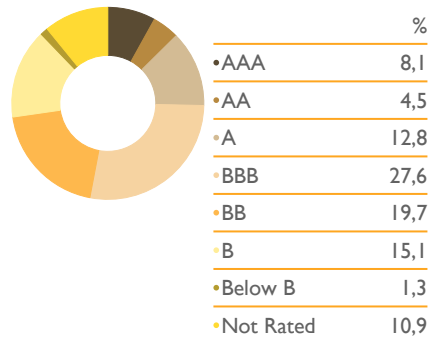


**RENTA FIJA**

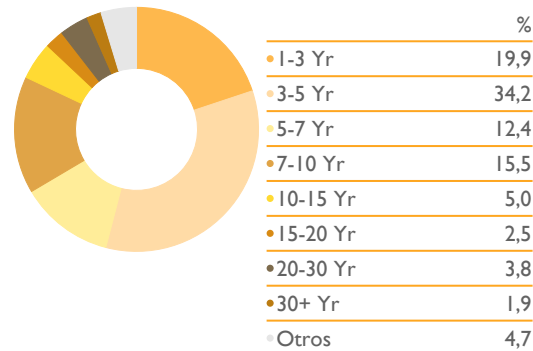
**Distribución Sector Renta Fija**

Bonos Gobierno	20,94
Bonos Municipales	0,00
Deuda Corporativa	27,75
Titulaciones	2,20
Derivados	22,24
Liquidez & Repo	26,87

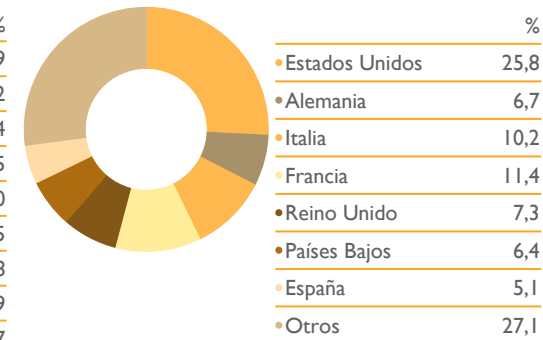
**Distribución Calidad Crediticia**



**Distribución Vencimientos**



**Distribución Renta fija País**



**Duración Renta fija**

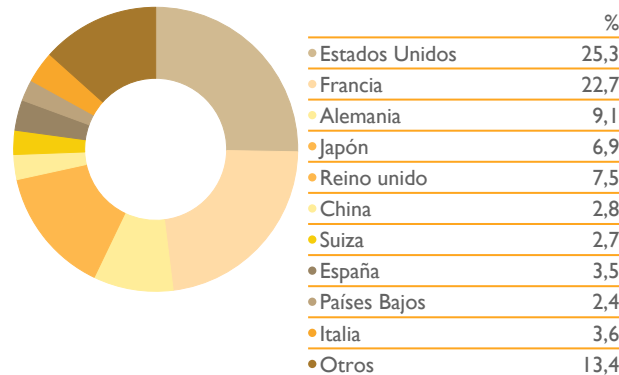
Duración	2,31
Vencimiento	6,24
Calidad Crediticia	BB

**RENTA VARIABLE**

**10 Principales Posiciones**

	Peso %
M&G (Lux) Conservative Allc C EUR Acc	9,03
Echiquier Patrimoine	9,02
R Alizés C EUR	9,02
Sextant Grand Large A	7,98
Aberdeen Glb Dvrs Inc Fd A MInc Hdg EUR	7,96
OYSTER Mlt-Asst Abs Ret EUR C EUR PR	7,02
Deutsche Concept Kaldemorgen FC	5,03
Carmignac Pf Patrimoine F EUR Acc	4,92
AXAIFIS Europe Short Dur HY B Cap EUR	4,73
Candriam Bds Crdt Opps I EUR Cap	4,04

**Distribución País**



**Distribución Sectores**

