

**RENTA FIJA CORTO PLAZO**
**OCTUBRE 2018**
**Objetivo y Política de Inversión**

Plan de Pensiones del Sistema Individual integrado en el fondo de pensiones Arquidos Monetario FP. La vocación inversora del fondo se define como un fondo de Renta Fija Corto Plazo. El objetivo del fondo es proporcionar al partícipe, con un horizonte de inversión de corto/medio plazo una rentabilidad adecuada al riesgo asumido, invirtiendo con los máximos criterios de seguridad y rentabilidad, mediante la inversión diversificada en activos de renta fija principalmente europeos, en función de la legislación vigente. La gestión del Fondo buscará alcanzar la máxima rentabilidad dentro de una adecuada distribución y compensación de riesgos.

El Fondo invertirá el 100% en renta fija, pública o privada, no tendrá exposición a renta variable y la duración media de la cartera no excederá los 3 años, pudiendo ser de hasta 2 años negativos. No existe predeterminación respecto a los emisores (público o privado, rating o sector económico). Si alguna emisión no ha sido calificada, se tendrá en cuenta la calificación crediticia del emisor. Podrá invertir, en valores de renta fija negociados fuera de la OCDE y hasta un 25% en mercados emergentes. Como mínimo el 75% del patrimonio serán activos de renta fija con Grado de Inversión, el resto podrá ser de baja calificación crediticia o sin calificación. La inversión en divisa distinta al euro no superará el 10% del patrimonio. Dentro de la renta fija, además de valores se incluyen depósitos a la vista o con vencimiento inferior a un año en entidades de crédito e instrumentos del mercado monetario que sean líquidos. Se podrá invertir un máximo del 20% en IIC financieras que sean activos aptos, armonizadas o no, pertenecientes o no al Grupo de la Gestora y con una política de inversión coherente con la del fondo. El Fondo, podrá operar con instrumentos financieros derivados negociados en mercados organizados con la finalidad de cobertura y como inversión.

**Rentabilidad 5 años**


Arquiplan Monetario PP

0,0%

**Análisis de Rentabilidad**

	1 mes	3 meses	6 meses	1 año	2 años	3 años	5 años	Inicio
Arquiplan Monetario PP	-0,34	-0,43	-0,89	-0,95	-0,66	-1,01	0,04	30,52

Fecha de rentabilidad: 31/10/2018

ARQUIGEST Sociedad Gestora de Instituciones de Inversión Colectiva S. A. Inscrita con el nº 36, en el Reg. de Entidades Gestoras de Instituciones de Inversión Colectiva de la Comisión Nacional de Mercado de Valores. C.I.F. A-58073388. Reg. Mercantil de Ba. Este documento no constituye una oferta o recomendación para adquisición o venta, o para realizar cualquier transacción. Ninguna información contenida en el presente informe debe interpretarse como asesoramiento o consejo y debe considerarse como opiniones.

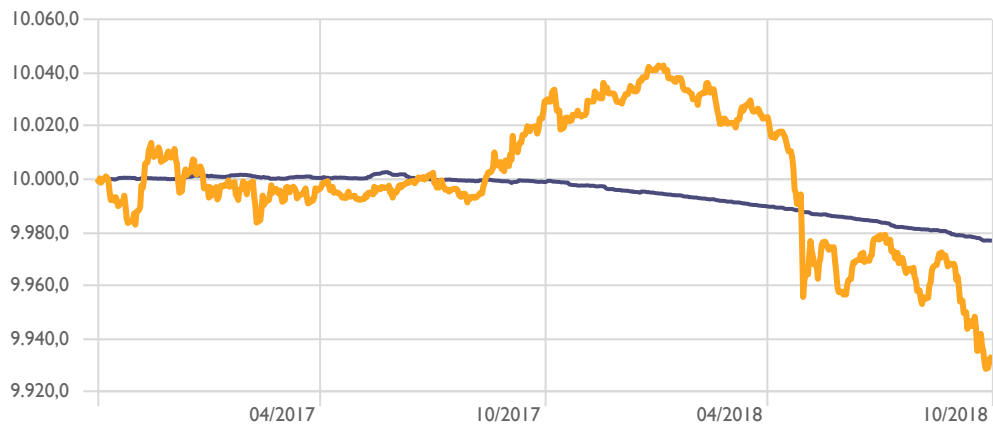
Fuente: Morningstar Direct

**Características**

Entidad Gestora	Arquipensiones EGFP
Depositario	Arquipensiones
Categoría	Renta Fija Corto Plazo - PP
Estrellas Morningstar	★★★★
Fondo de Pensiones	Arquidos Monetario FP
Código DGS Fondo	F0848
Fecha Creación	22/11/2001
Patrimonio	17.415.328,00
Valor Liquidativo	7,84 €
Inversión Mínima	30
C.Gestión	0,50
web Gestora	<a href="http://www.arquipensiones.es">http://www.arquipensiones.es</a>

**Perfil de Riesgo**

1	2	3	4	5	6	7
---	---	---	---	---	---	---

**Evolucion de 10.000 euros en 2 años**


Arquiplan Monetario PP

9.934,0 — Euribor 12 Month EUR

9.976,9

	Ene	Feb	Mar	Abr	May	Jun	Jul	Ago	Sep	Oct	Nov	Dic	Año
2018	0,13	-0,10	-0,11	0,02	-0,61	-0,04	0,20	-0,19	0,10	-0,34			—
2017	-0,11	0,01	-0,07	0,05	-0,04	0,02	0,07	-0,10	0,15	0,22	-0,06	0,05	0,21
2016	0,06	-0,04	-0,03	0,02	-0,02	-0,02	-0,04	-0,05	-0,05	-0,10	-0,13	0,21	-0,19
2015	0,14	0,08	0,02	-0,07	-0,05	-0,21	0,17	-0,13	-0,04	0,06	0,05	-0,13	-0,11
2014	0,50	0,17	0,11	0,05	0,05	0,21	0,08	0,05	-0,02	-0,16	0,06	-0,08	1,04
2013	0,66	0,23	0,20	0,57	-0,01	-0,17	0,26	0,08	0,25	0,29	0,12	-0,07	2,44


**RENTA FIJA CORTO PLAZO**

**OCTUBRE 2018**

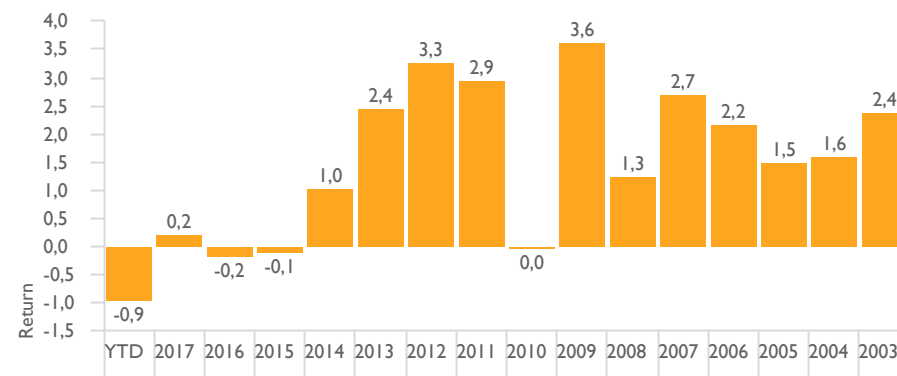
**Estadísticas**

	1 año	3 años
Rentabilidad	-0,95	-0,34
Volatilidad	0,57	0,47
Beta	0,86	0,87
Correlation	0,91	0,93
Ratio Sharpe	-1,08	-0,12
Max Drawdown	-1,14	-1,14
Value at Risk	0,06	0,05
Meses Positivo	5	15
Meses Negativos	7	21

**Distribución de activos**



**Calendario de Rentabilidades**



**RENTA FIJA**

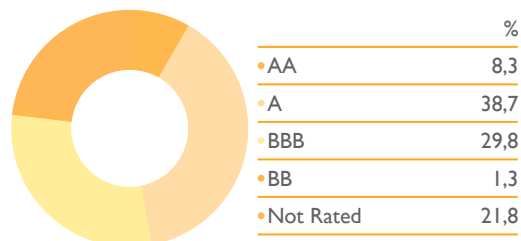
**Distribución Sector Renta Fija**

Bonos Gobierno	12,58
Bonos Municipales	0,00
Deuda Corporativa	77,16
Titulaciones	0,00
Derivados	0,00
Liquidez & Repo	10,26

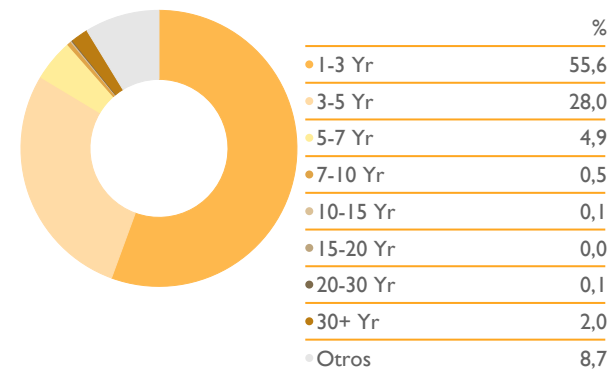
**Duración Renta fija**

Duración	—
Vencimiento	—
Calidad Crediticia	BB

**Distribución Calidad Crediticia**



**Distribución Vencimientos**



**10 Principales Posiciones**

	Peso %
Credit Suisse Group Funding (Guernsey) Limited	6,70
Acciona Sa 0%	5,87
Italy (Republic Of)	5,71
Deutsche Bank AG	4,75
Saudacor - Sociedade Gestora de Recursos e Equipamentos da Saude dos Acores	4,09
Banco Santander, S.A.	3,42
Italy (Republic Of)	2,93
Acciona Financiacion Filiales S.A. Unipersonal	2,91
UBS Group Funding (Switzerland) AG	2,88
HSBC Holdings plc	2,88

**Distribución Renta Fija País**

